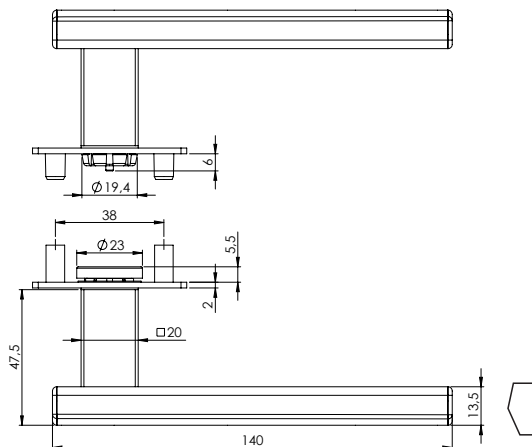


JETTE VISION RG, Design: JETTE JOOP
Edelstahl poliert/matt

GRIFFWERK Türdrückergarnitur geeignet für den Einsatz im Privatbereich

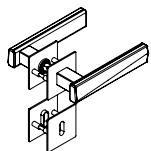
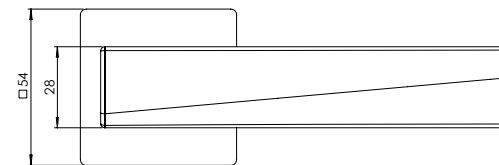
- Drücker festdrehbar gelagert auf der ultraflachen Edelstahl-Rosette (2,0mm) mit integriertem Hochhalte Mechanismus
- Gleitlager für eine dauerhafte, geschmeidige und geräuschlose Funktion ohne Wartungsaufwand
- PRONTO-FIX Schnellmontage mit Rastersicherung
- Madenschraube unsichtbar von unten eingeschraubt und mit Schraubensicherung gesichert
- 8mm Vierkantstift
- Drückergarnitur im eingebauten Zustand ohne sichtbare Schrauben/Montage- oder Demontageöffnungen im Sichtbereich
- Drücker auch verwendbar mit Sicherheitsbeschlägen, Glastürschlössern und Fenstergriffen
- Standardtürstärke: 40-45 mm



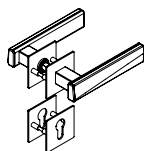
JETTE VISION RG, Design: JETTE JOOP
stainless steel satin/polished

GRIFFWERK door lever handle suitable for home use

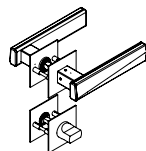
- Lever handle swivel-mounted on ultra-smooth stainless steel rose (2.0mm) with integrated lifting mechanism
- Slide bearing for durable, smooth, silent and maintenance-free operation
- PRONTO-FIX rapid installation with gridlock
- Concealed grub screw inserted from below and secured with thread lock
- 8mm square spindle
- Built-in lever handle with no visible screws/fixing or removal holes in the visible surface
- Lever handle also suitable for security fittings, glass door locks and window handles
- standard door thickness: 40-45mm



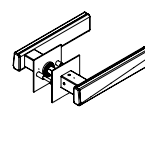
VISION RG Schlüsselrosetten BB
VISION RG Roses BB



VISION RG Schlüsselrosetten PZ
VISION RG Roses PZ



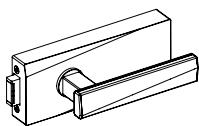
VISION RG Schlüsselrosetten WC
VISION RG Roses WC



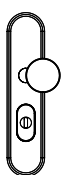
VISION RG Griffpaar ohne Schlüsselrosetten
VISION RG Lever handle pair without escutcheon



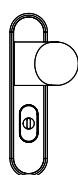
Fenstergriff unverschießbar
Window levers non-lockable



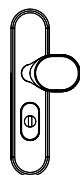
Schloßkasten VISION SKS
Edelstahl matt/poliert mit Drücker Vision
Glass-door lock VISION SKS, stainless steel satin/polished with lever Vision



Kombischutzbeschlag TITANO SB 882
außen: Langschild mit Kernziehschutz, innen: Kombi-Rosettensatz
Combined security fitting TITANO SB 882
outside: longplate with key-rose anti-tamper, inside: combined rose set



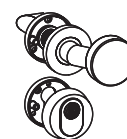
Kombischutzbeschlag TITANO SB 880
außen: Langschild mit Kernziehschutz, innen: Kombi-Rosettensatz
Combined security fitting TITANO SB 880
outside: longplate with key-rose anti-tamper, inside: combined rose set



Schutzbeschlag TITANO SB 884
außen: Langschild mit Kernziehschutz, innen: Langschild
Security fitting TITANO SB 884
outside: longplate with key-rose anti-tamper, inside: longplate



Schutz-Rosetten-Garnitur R2/PZ Außen Knopf R2 + Schutzrosette ohne Kernziehschutz. Innen Drückerrosette + PZ Rosette
Protection Rose Set R2/PZ outside knob R2 with key rose PZ, inside lever rose + PZ Rose



Schutz-Rosetten-Garnitur R1/ZA Außen Knopf R1 und Schutzrosette + Kernziehschutz. Innen Drückerrosette + PZ Rosette
Protection Rose Set R1/ZA outside knob R1 with key rose anti tamper, inside lever rose + PZ Rose

* Weitere Kombinationsmöglichkeiten entnehmen Sie dem jeweiligen Datenblatt.
* Please see the data sheet for further combinations.