



Pavillon (4-Eck)

MONACO II 4,15 x 4,15 m (Außenmaß); Kiefer KDI

Kom.: Auftrag-Nr.: /
.....

02.04.2019

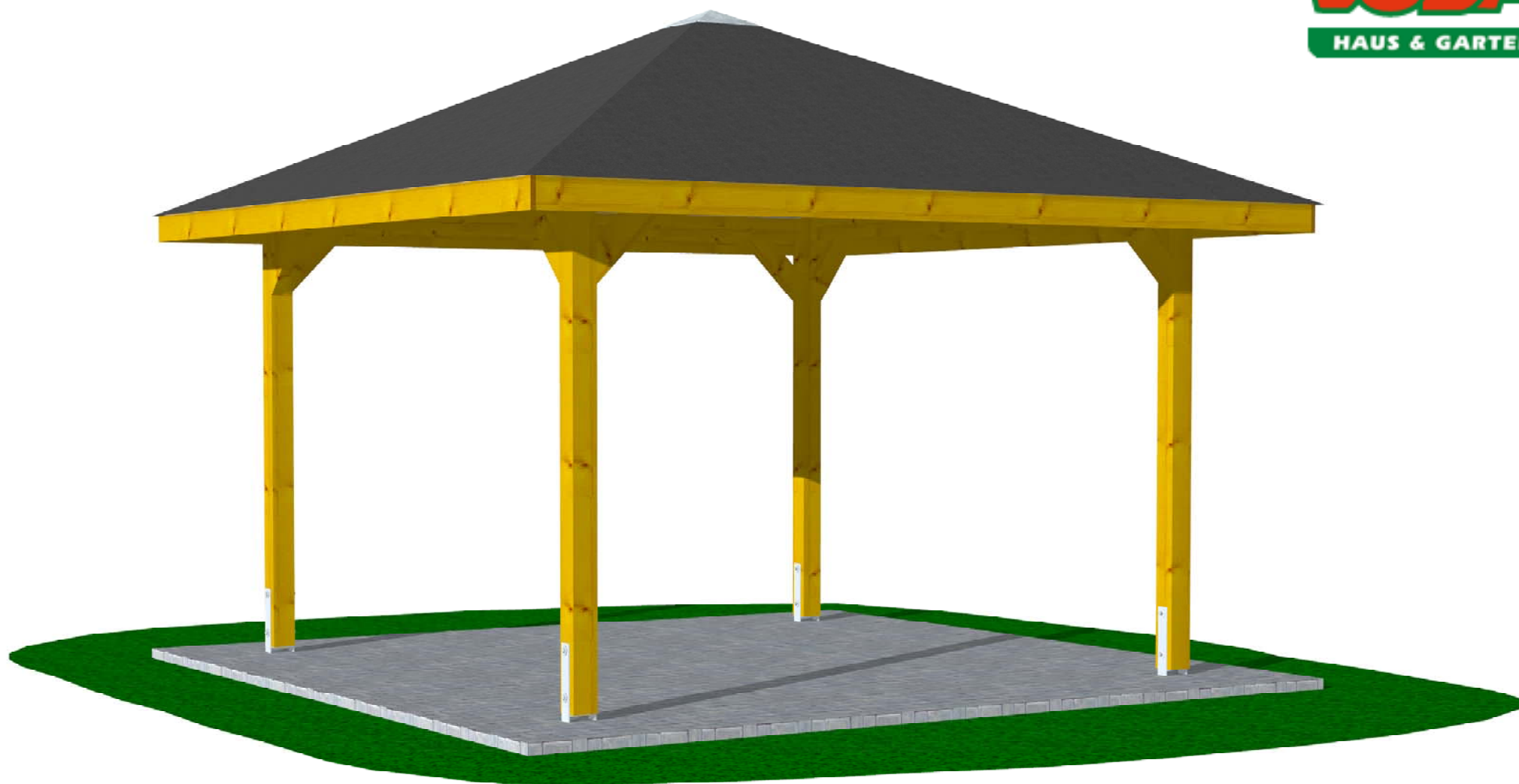


Pavillon (4-Eck)

MONACO II 4,15 x 4,15 m (Außenmaß); Kiefer KDI

Kom.: Auftrag-Nr.: /
.....

02.04.2019



JOBEGA GmbH

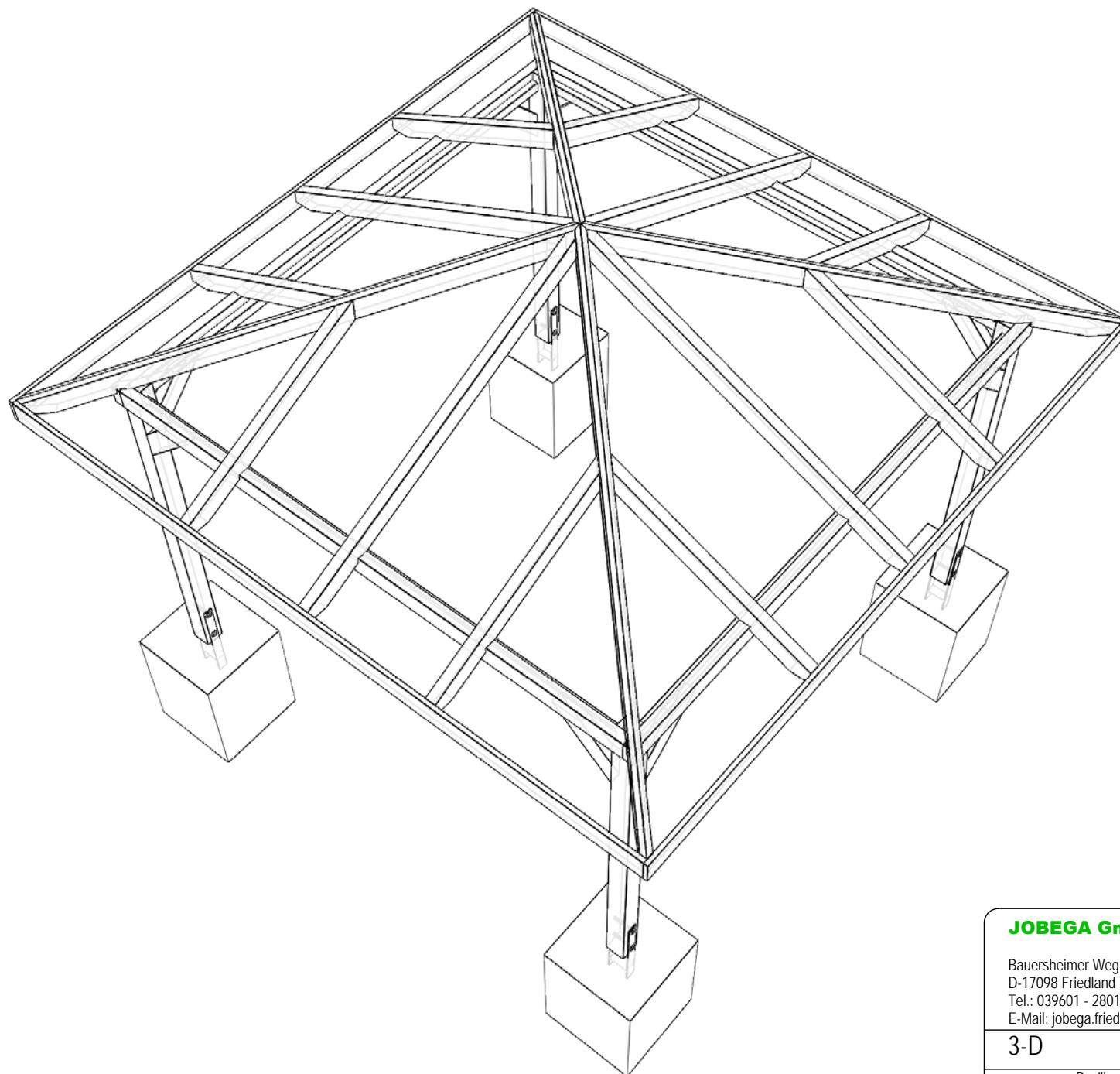
Bauersheimer Weg 7
D-17098 Friedland
Tel.: 039601 - 28016 Fax.: 039601 - 28021
E-Mail: jobega.friedland@t-online.de

3-D

16.05.2013

BV : Pavillon MONACO 2.0
Ort :
Kunde :
Bearb. : Mario Reiche

M : 1 : 69.90



JOBEGA GmbH

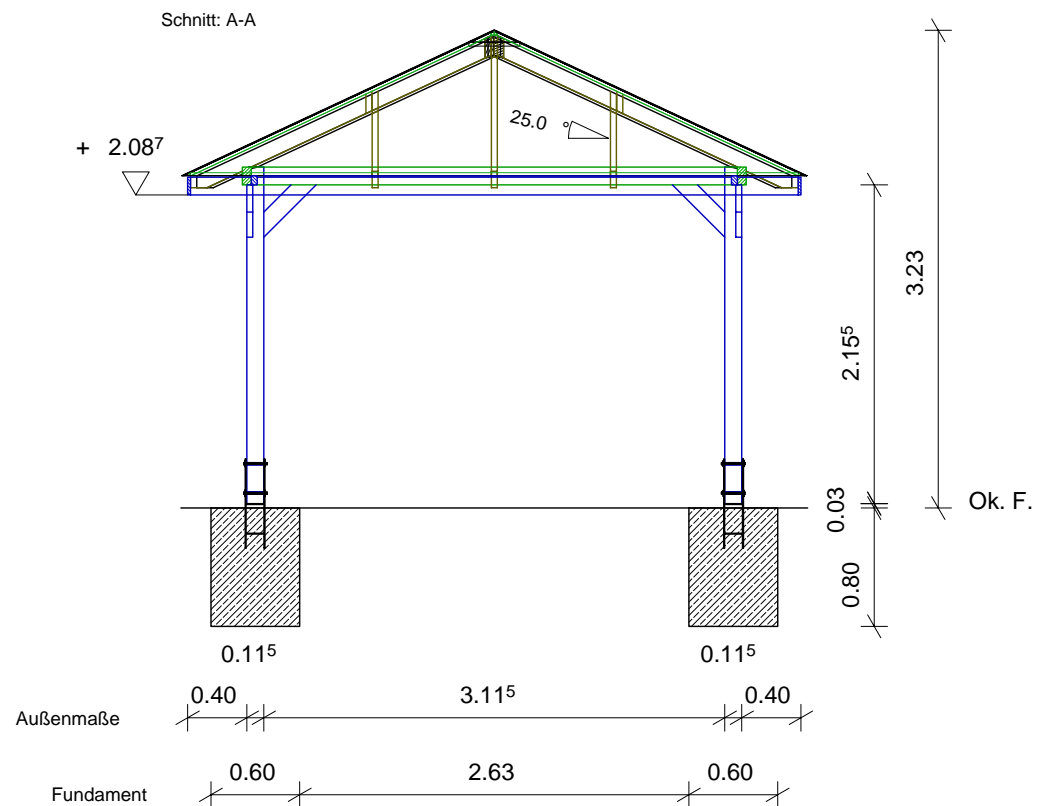
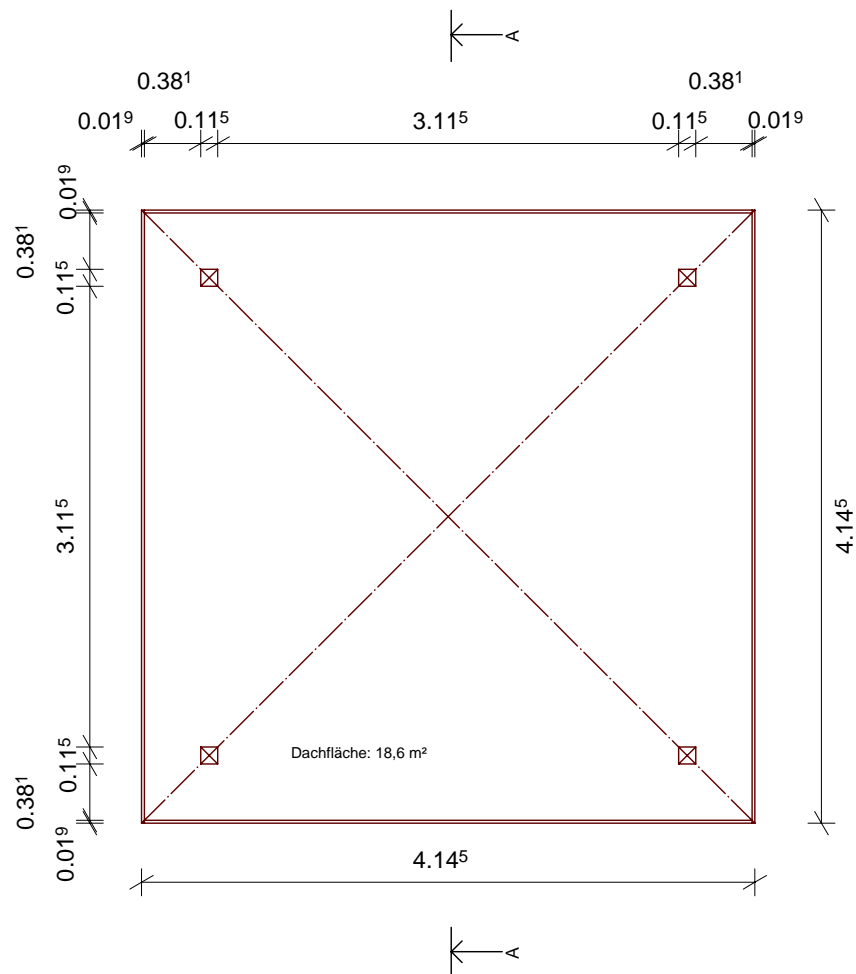
Bauersheimer Weg 7
D-17098 Friedland
Tel.: 039601 - 28016 Fax.: 039601 - 28021
E-Mail: jobega.friedland@t-online.de

3-D

16.05.2013

BV : Pavillon MONACO 2.0
Ort :
Kunde :
Bearb. : Mario Reiche

M : 1 :200.00



Sockelmaß [cm]	Maß inkl. Dachüberstand [cm]	Innenmaß [cm]	Traufhöhe [cm]	Firsthöhe [cm]	Grundfläche [m ²]	Rauminhalt [m ³]
335 x 335	415 x 415	312 x 312	209	323	11,19	26,63

JOBEGA GmbH

Bauersheimer Weg 7
D-17098 Friedland
Tel.: 039601 - 28016 Fax.: 039601 - 28021
E-Mail: jobega.friedland@t-online.de


Grundriß/Schnitt

09.05.2013

BV : Pavillon MONACO 2.0
Ort :
Kunde :
Bearb. : Mario Reiche

M : 1 : 51.10

Draufsicht

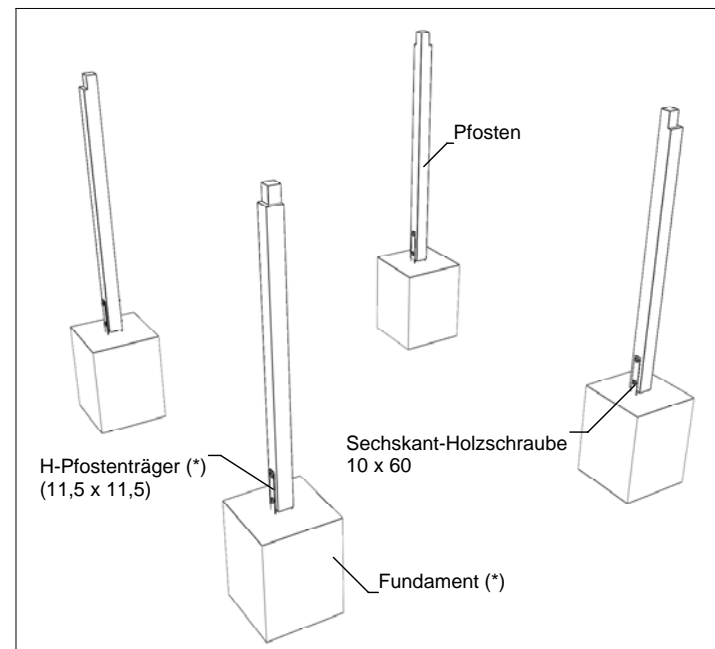


Die Fundamente sind mindestens in Betonfestigkeitsklasse C20/25 herzustellen und konstruktiv zu bewehren.

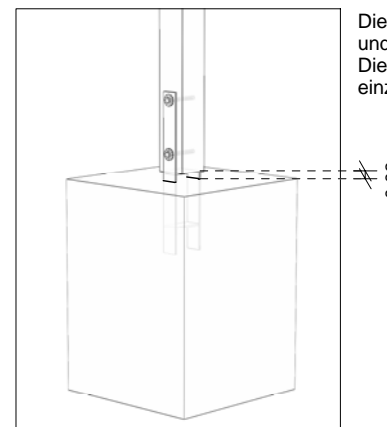
Es wird eine zulässige Bodenpressung von $p_s > 150 \text{ kN/m}^2$ sowie ein innerer Reibungswinkel des Baugrunds von mindestens 30° (Kies, sandig) sowohl oberhalb als auch unterhalb der Fundamentsohle (für Nachweise nach Sulzberger und Steckner) angenommen. Letzteres bedeutet, dass auch neben dem Fundament mit gut verdichtungsfähigem Material zu verfüllen und ausreichend zu verdichten ist! Diese Annahme ist vor Baubeginn verantwortlich auf der Baustelle zu prüfen. Die Gründung hat grundsätzlich auf ausreichend tragfähigem Baugrund zu erfolgen. Nicht tragfähige Schichten sind auszubauen und durch Magerbeton bzw. ausreichend verdichtete Kiessandpolster zu ersetzen.

Die Betonfundamente müssen vor der Pavillon-Montage mindestens 3 Tage aushärten!

3-D



Detail



Die Pfostenträger sind genau in Waage und Winkel auszurichten. Die angegebenen Maße sind exakt einzuhalten!

(*) Nicht im Lieferumfang

JOBEGA GmbH

Bauersheimer Weg 7
D-17098 Friedland
Tel.: 039601 - 28016 Fax.: 039601 - 28021
E-Mail: jobega.friedland@t-online.de

Fundamentplan

09.05.2013

BV : Pavillon MONACO 2.0
Ort :
Kunde :
Bearb. : Mario Reiche

M : 1 : 43.23

Stückliste

Seite 1

Hauttyp:

Pavillon MONACO 2
KDI



Kommission:

Auftragsnummer:

Ladung:

Liste erstellt, am:

16. 05. 2013
Mario Reiche

von:

Pos.	Bezeichnung	Kz./ENR	Stück	Fertiglänge	Höhe X Breite	Darstellung/Bemerkung
1	Gratsparren		4	3102	56 X 135	siehe Extrazeichnung HUNDEGGER
2	Pfette		2	3405	60 X 120	siehe Extrazeichnung HUNDEGGER
3	Pfette		2	3285	60 X 120	siehe Extrazeichnung HUNDEGGER
4	Pfosten		4	2275	115 X 115	siehe Extrazeichnung HUNDEGGER
5	Gratschifter, links		4	1397	60 X 120	siehe Extrazeichnung HUNDEGGER
6	Gratschifter, rechts		4	1397	60 X 120	siehe Extrazeichnung HUNDEGGER
7	Sparren		4	2256	60 X 120	siehe Extrazeichnung HUNDEGGER
8	Kopfband		8	500	60 X 120	siehe Extrazeichnung HUNDEGGER
9	Rähm		4	3115	60 X 40	geh. / gefast
10	Traub Brett 24x135		2	4107	24 X 135	<input type="text"/> geh. / gefast
11	Traub Brett 24x135		2	4155	24 X 135	<input type="text"/> geh. / gefast
12	Dachbretter (Softline)		4		19 X 96	fertiger Zuschnitt, siehe Extrazeichnung
13	Dachpappe R333		3			Rollen á 10 m²
14						
15						
16						
17						
18						
19						
20						
21						
22						
23						
24						
25						
26						
27						
28						
29						
30						

Stückliste

Seite 2

Hauttyp:

Pavillon MONACO 2

KDI

Kommission:

Auftragsnummer:

Ladung:

Liste erstellt, am:

16. 05. 2013

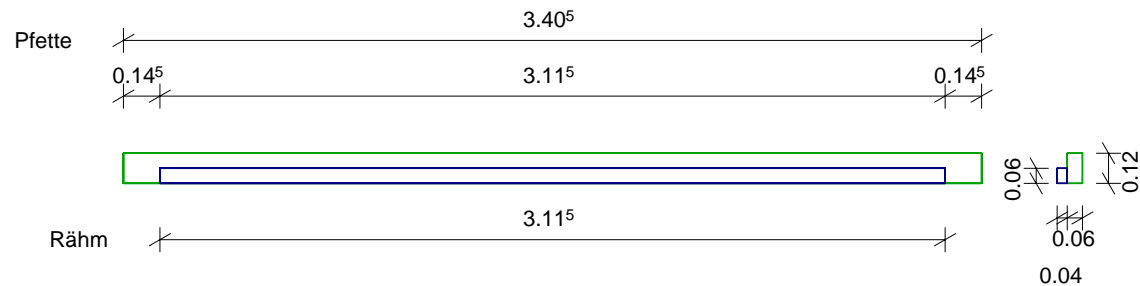
von:

Mario Reiche

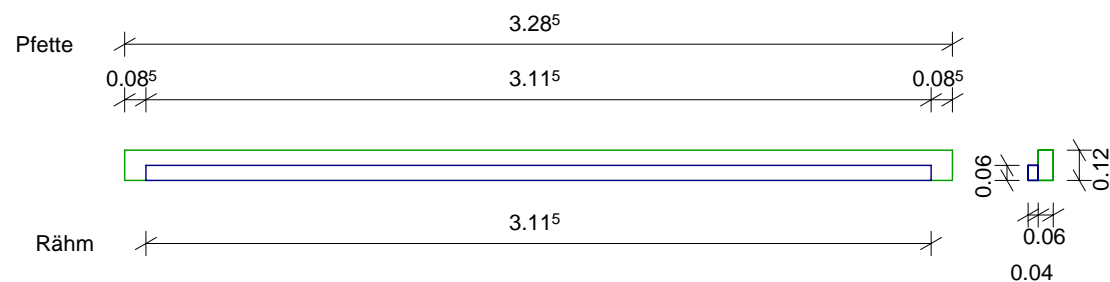


Pos.	Bezeichnung	Kz./ENR	Stück	Fertiglänge	Höhe X Breite	Verwendung
31	Drahtstifte 2,2 x 50 gvz		200			Dachbretter
32	Dachpappstifte 2,0 x 20 mm		700			Dachpappe
33	Spanplattenschrauben 6,0 x 140		16			Sparren, Gratsparren am First
34	Spanplattenschrauben 5,0 x 120		16			Kopfbänder
35	Spanplattenschrauben 5,0 x 90		64			Kopfbänder, Rähm an Pfette, Schifter an Gratsparren
36	Spanplattenschrauben 4,5 x 60		40			Traubrett an Sparrenköpfe
37	Spanplattenschrauben 4,0 x 45		96			Winkelverbinder an Sparren
38	Sechskantholzsch. 8x120, mit U-Scheibe		16			Pfetten an Pfosten
39	Winkelverbinder 60/60/40		24			Sparren auf Pfette
40	Kammnägel 40 mm		96			Winkelverbinder auf Pfette
41	Sparrennägel		16			Sparren u. Schifter auf Pfette
42						
43						
44						
45						
46						
47						
48						
49						
50						
51						
52						
53						
54						
55						
56						
57						
58						
59						
60						

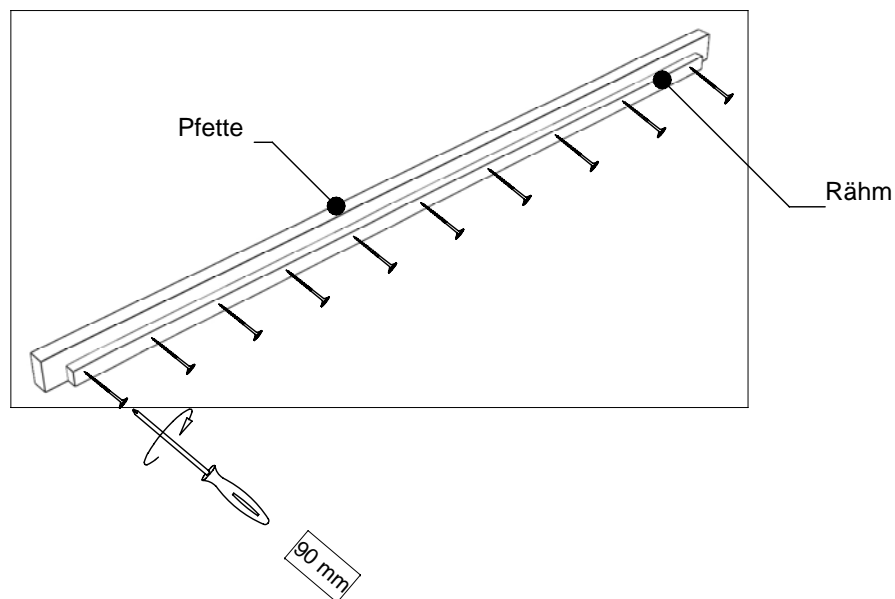
2 Stück Pfetten: L= 3.405 mm



2 Stück Pfetten: L= 3.285 mm



Die Pfetten sind mit den Rähmkanteln vorzumontieren.



JOBEGA GmbH

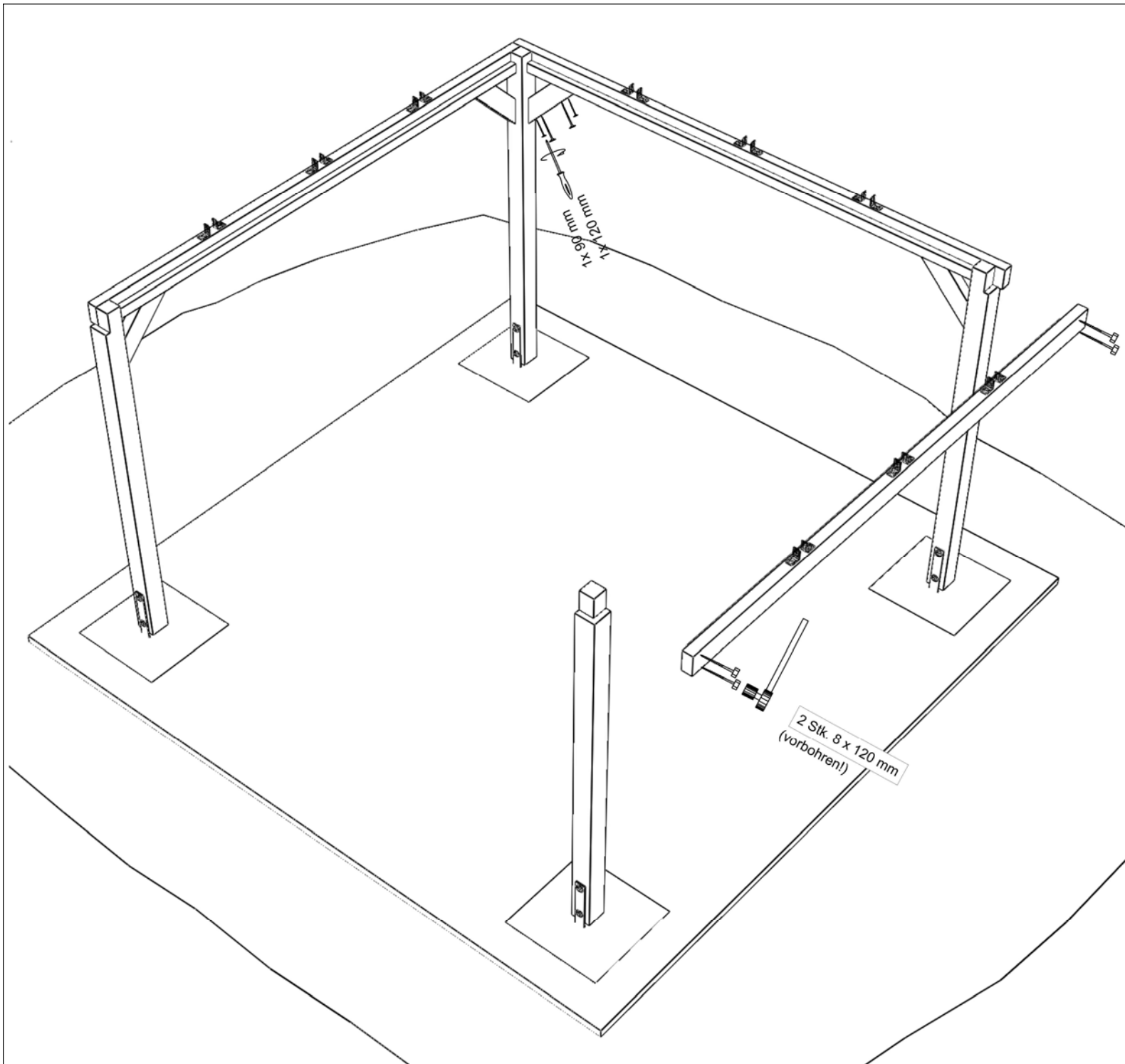
Bauersheimer Weg 7
D-17098 Friedland
Tel.: 039601 - 28016 Fax.: 039601 - 28021
E-Mail: jobega.friedland@t-online.de

Pfetten-Rähm-Montage

BV : Pavillon MONACO 2.0
Ort :
Kunde :
Bearb. : Mario Reiche

M : 1 : 30.00

SEMA
Holzbauprogramme
<http://www.sema-soft.de>



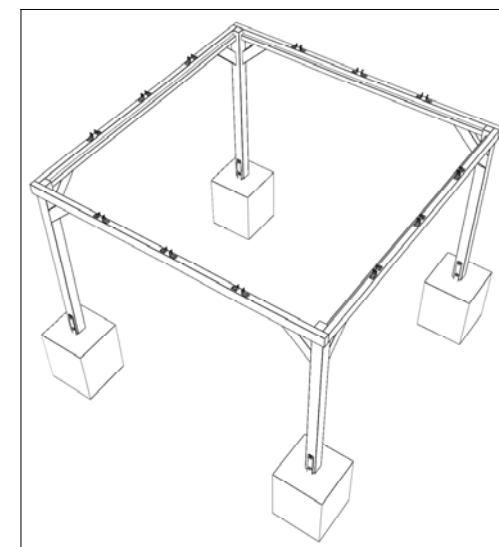
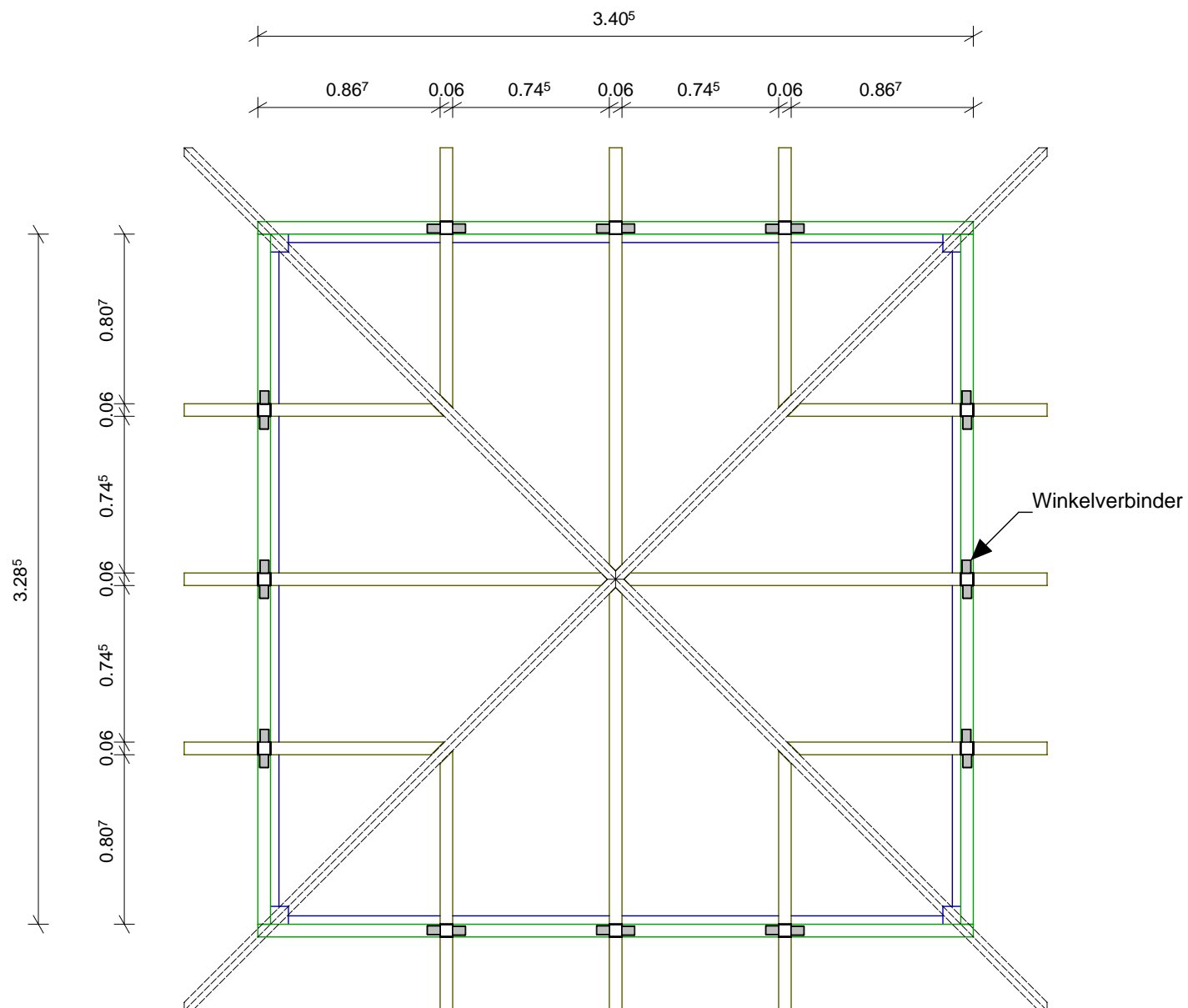
JOBEGA GmbH

Bauersheimer Weg 7
D-17098 Friedland
Tel.: 039601 - 28016 Fax.: 039601 - 28021
E-Mail: jobega.friedland@t-online.de

Pfetten-Montage

BV : Pavillon MONACO 2.0
Ort :
Kunde :
Bearb. : Mario Reiche

M : 1 : 33.33



Auf die Pfetten sind nach obigem Plan die Sparren anzuzeichnen und die Winkelverbinder mit je 3 Stk. Kammnägeln anzunageln. Am Besten macht sich diese Arbeit, noch bevor die Pfetten an die Pfosten montiert sind.

JOBEGA GmbH

Bauersheimer Weg 7
D-17098 Friedland
Tel.: 039601 - 28016 Fax.: 039601 - 28021
E-Mail: jobega.friedland@t-online.de

Winkel-Montage

BV : Pavillon MONACO 2.0
Ort :
Kunde :
Bearb. : Mario Reiche

M : 1 : 30.00

2x 140 mm



Sparrennagel
Vorbohren!



Montagehilfe
(Latte oder Drehsteife)

Zum Gratsparren richten ist eine Montagehilfe sinnvoll. Am Besten macht sich eine Drehsteife. Aber 2 Latten, die mit 2 Schraubzwingen verbunden werden, sind auch geeignet.

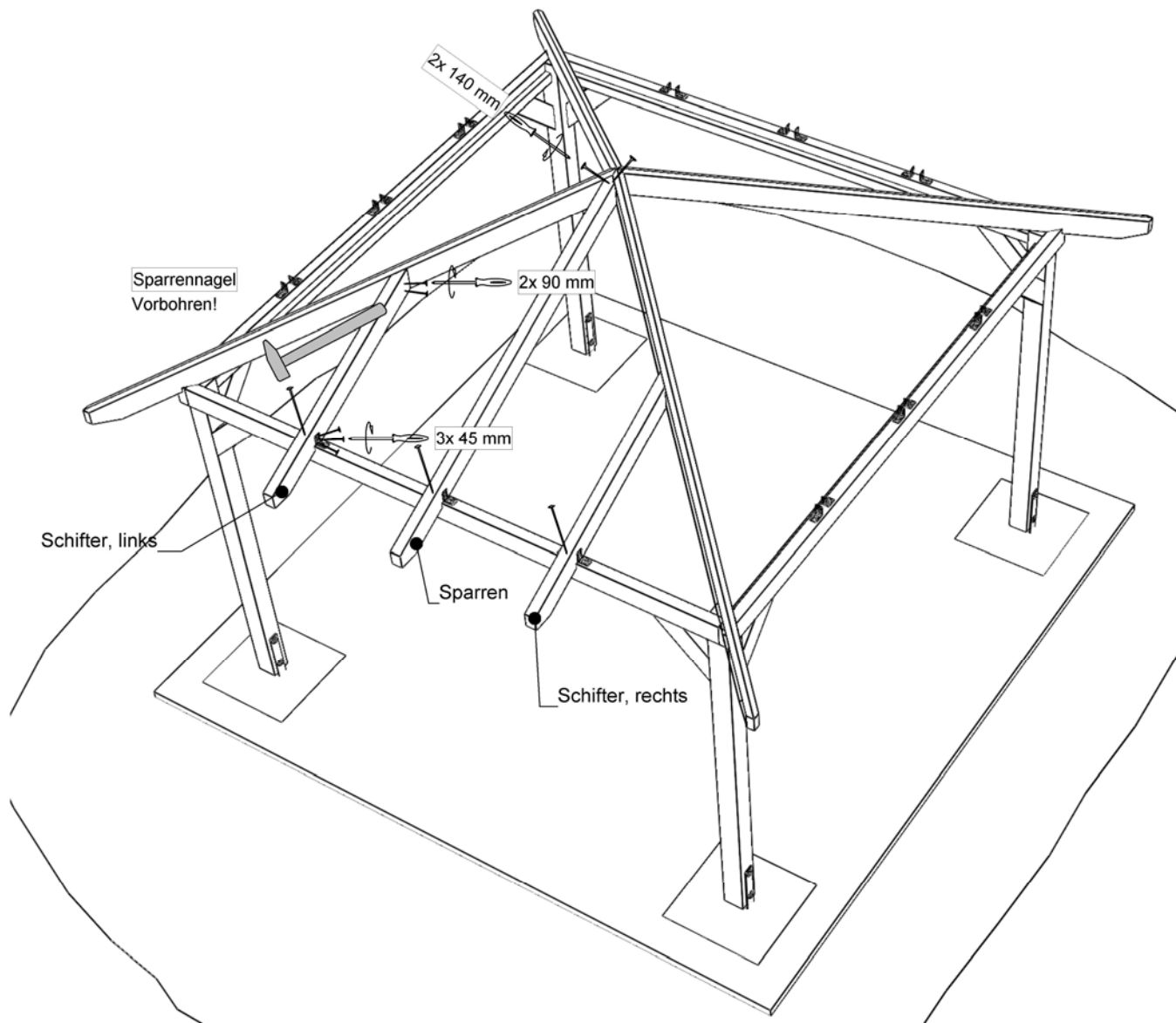
JOBEGA GmbH

Bauersheimer Weg 7
D-17098 Friedland
Tel.: 039601 - 28016 Fax.: 039601 - 28021
E-Mail: jobega.friedland@t-online.de

Gratsparren-Montage

BV : Pavillon MONACO 2.0
Ort :
Kunde :
Bearb. : Mario Reiche

M : 1 : 28.63



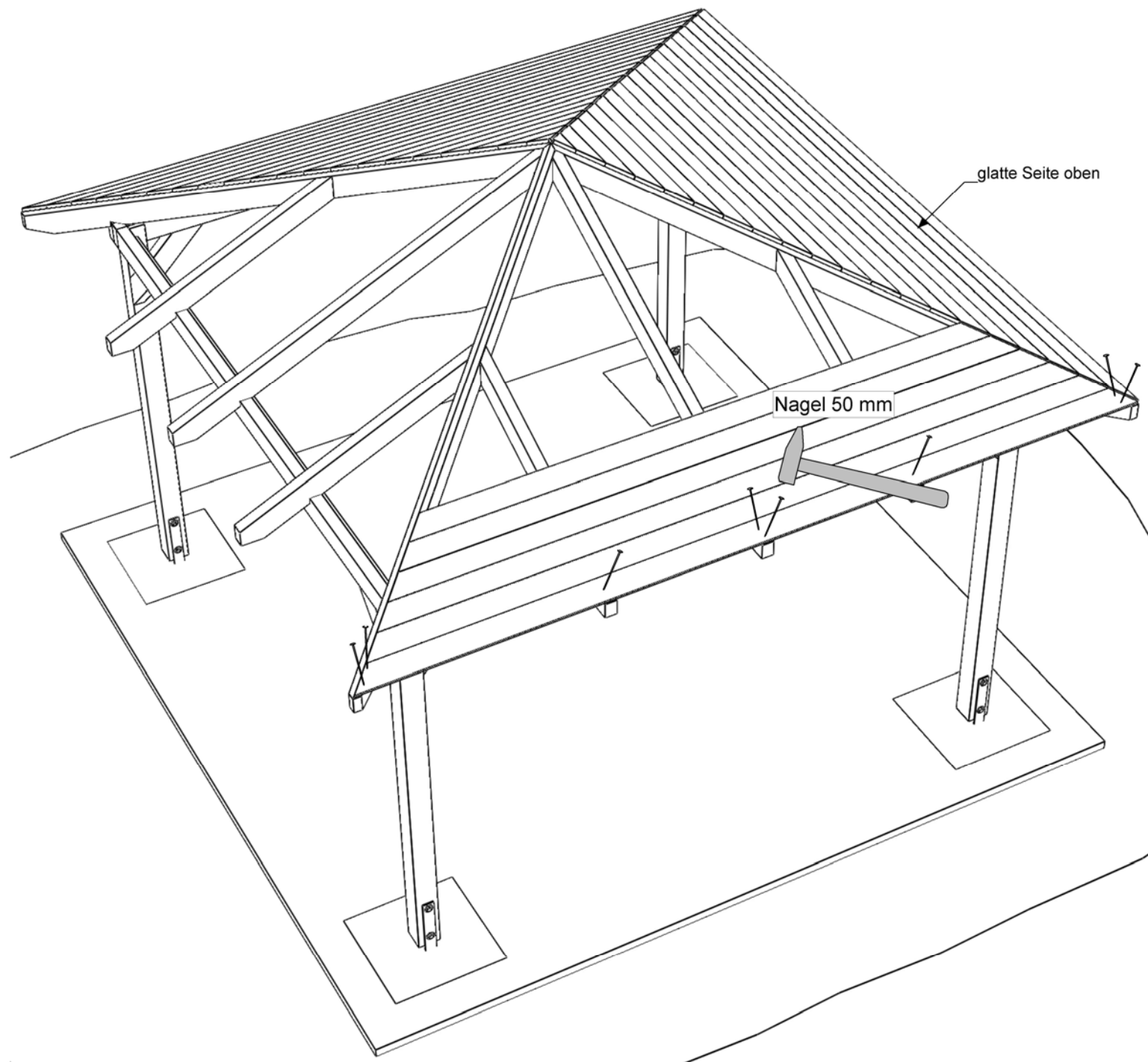
JOBEGA GmbH

Bauersheimer Weg 7
D-17098 Friedland
Tel.: 039601 - 28016 Fax.: 039601 - 28021
E-Mail: jobega.friedland@t-online.de

Schifter-Montage

BV : Pavillon MONACO 2.0
Ort :
Kunde :
Bearb. : Mario Reiche

M : 1 : 33.33



Mit der Dachbrettmontage wird an der Traufseite begonnen.
Die profilierte Dachbrettseite zeigt nach unten.

JOBEGA GmbH

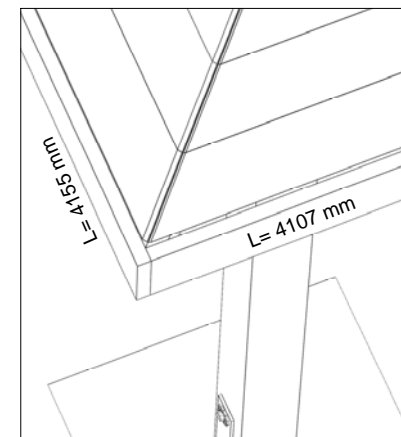
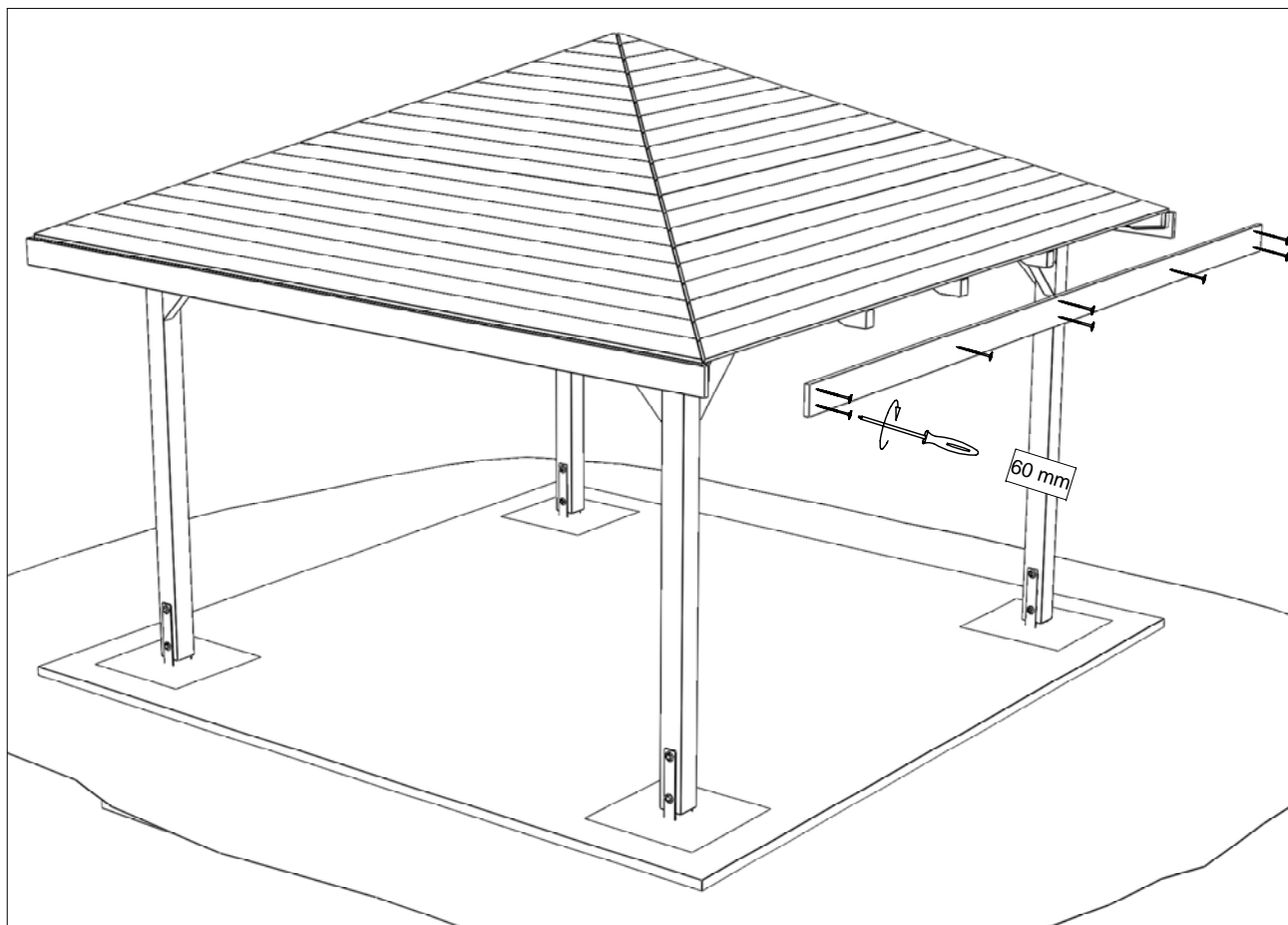
Bauersheimer Weg 7
D-17098 Friedland
Tel.: 039601 - 28016 Fax.: 039601 - 28021
E-Mail: jobega.friedland@t-online.de

Dachbrett-Montage

BV : Pavillon MONACO 2.0
Ort :
Kunde :
Bearb. : Mario Reiche

M : 1 :216.15

Eckdetail



JOBEGA GmbH

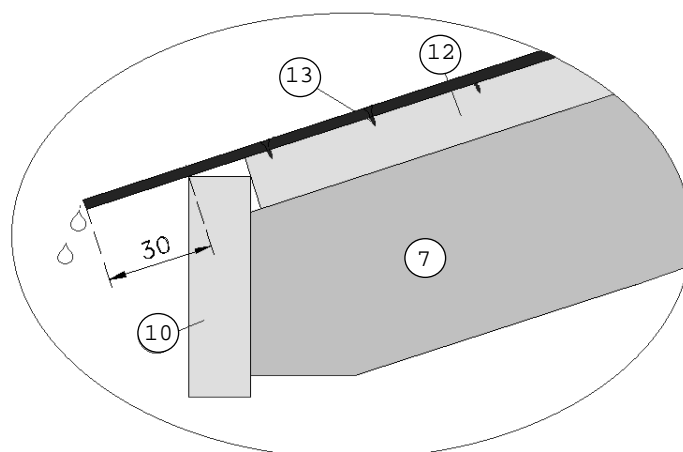
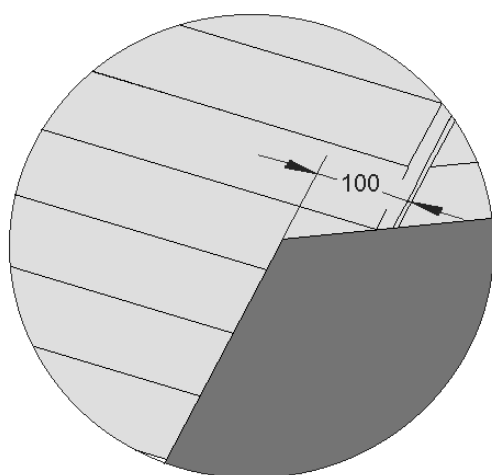
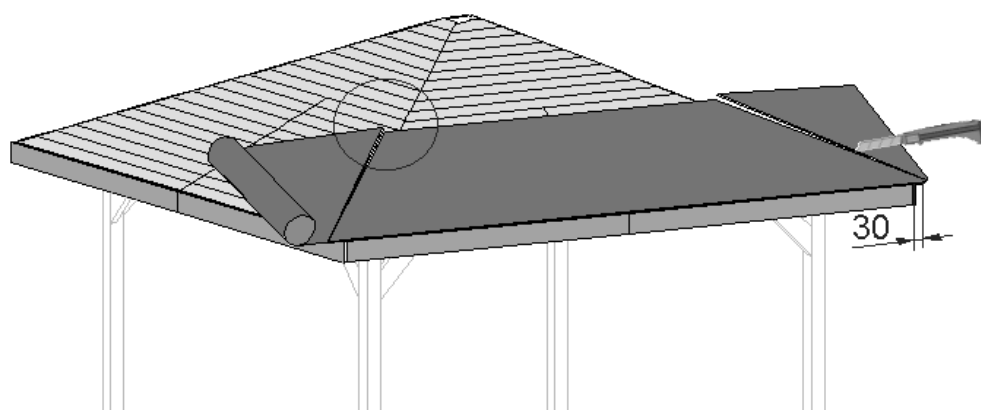
Bauersheimer Weg 7
D-17098 Friedland
Tel.: 039601 - 28016 Fax.: 039601 - 28021
E-Mail: jobega.friedland@t-online.de

Traubrett-Montage

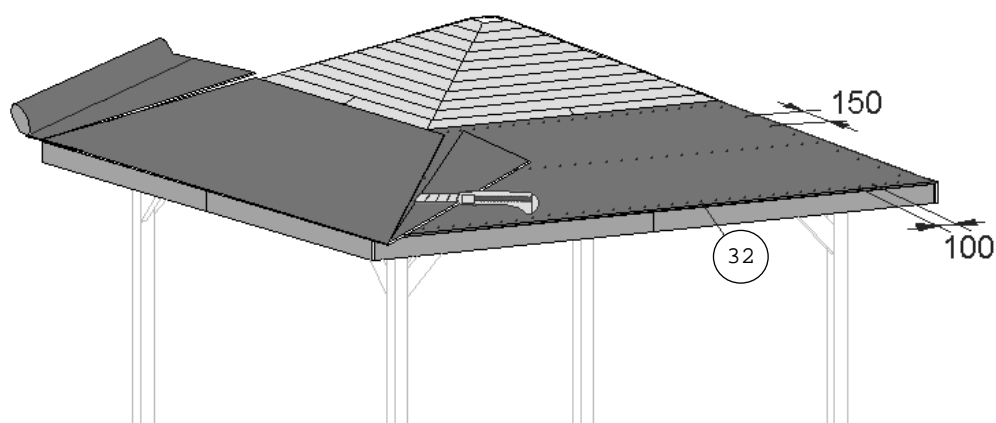
BV : Pavillon MONACO 2.0
Ort :
Kunde :
Bearb. : Mario Reiche

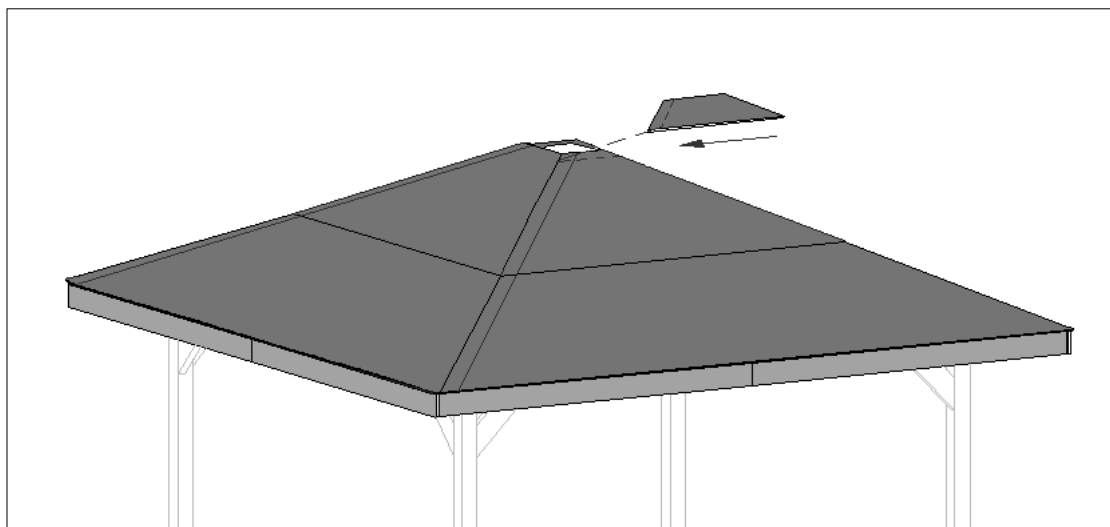
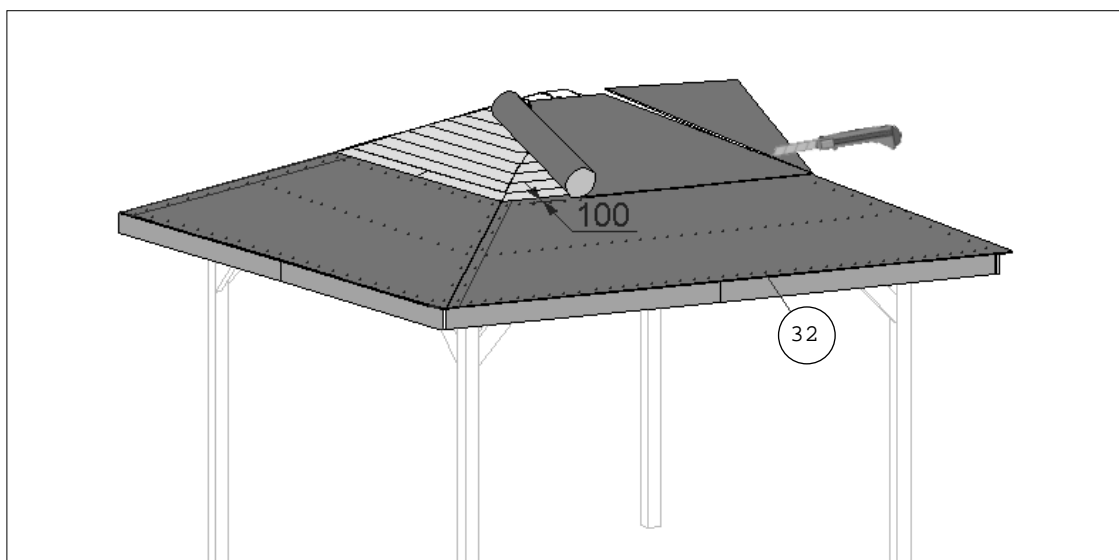
M : 1 : 700.00

Ersteindeckung mit Dachpappe

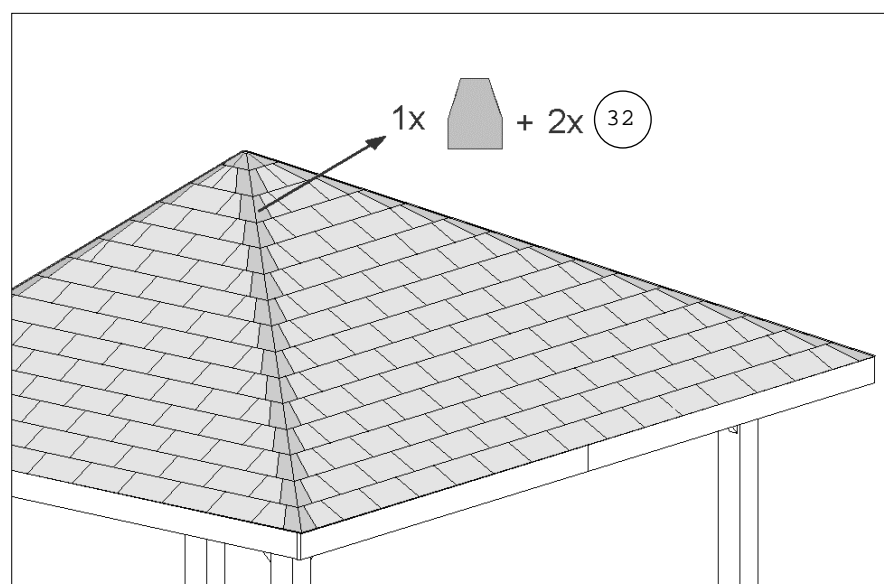
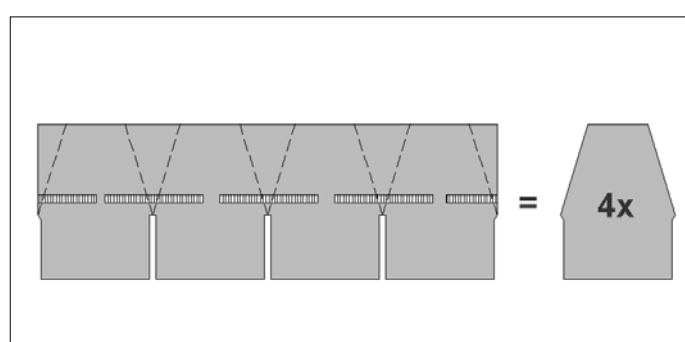
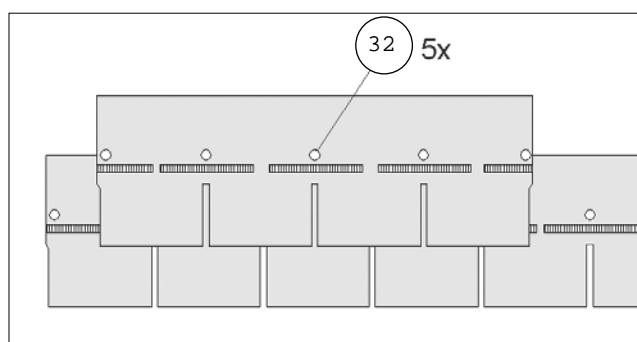
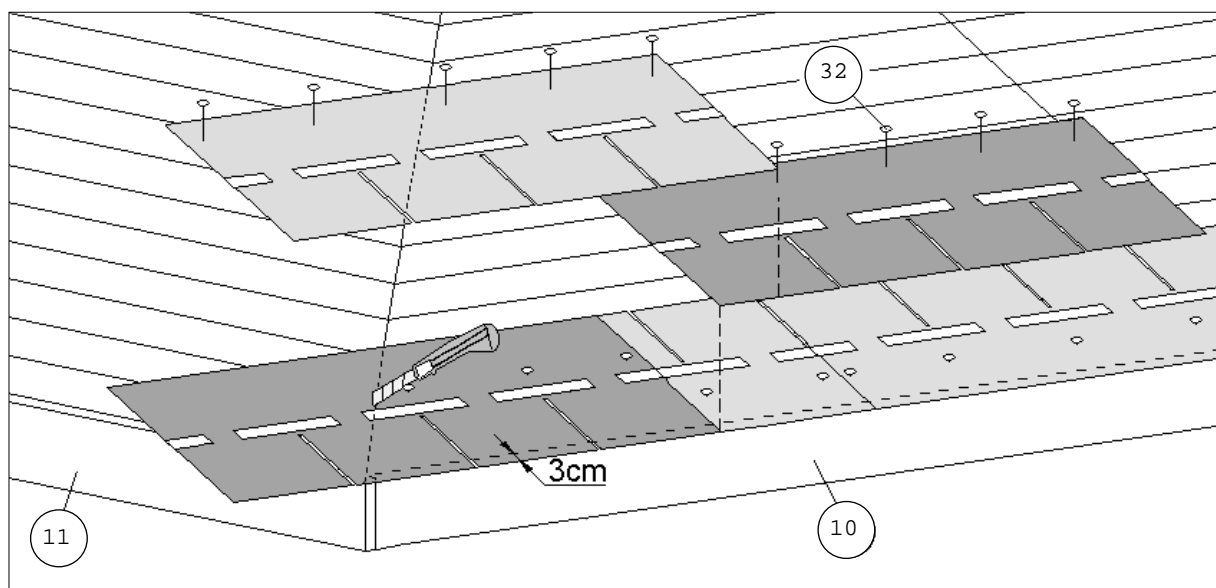



7

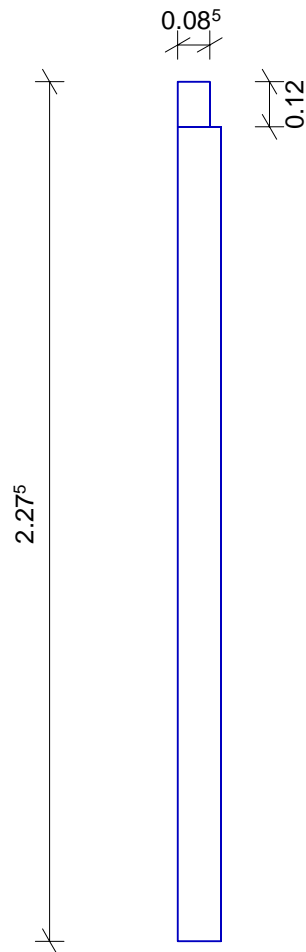




Bitumenschindeln (optional)



Ansicht von vorn



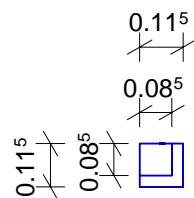
Ansicht von links



3-D



Draufsicht



4 Stück Pfosten 115x115x2275, KDI

JOBEGA GmbH

Bauersheimer Weg 7
D-17098 Friedland
Tel.: 039601 - 28016 Fax.: 039601 - 28021
E-Mail: jobega.friedland@t-online.de

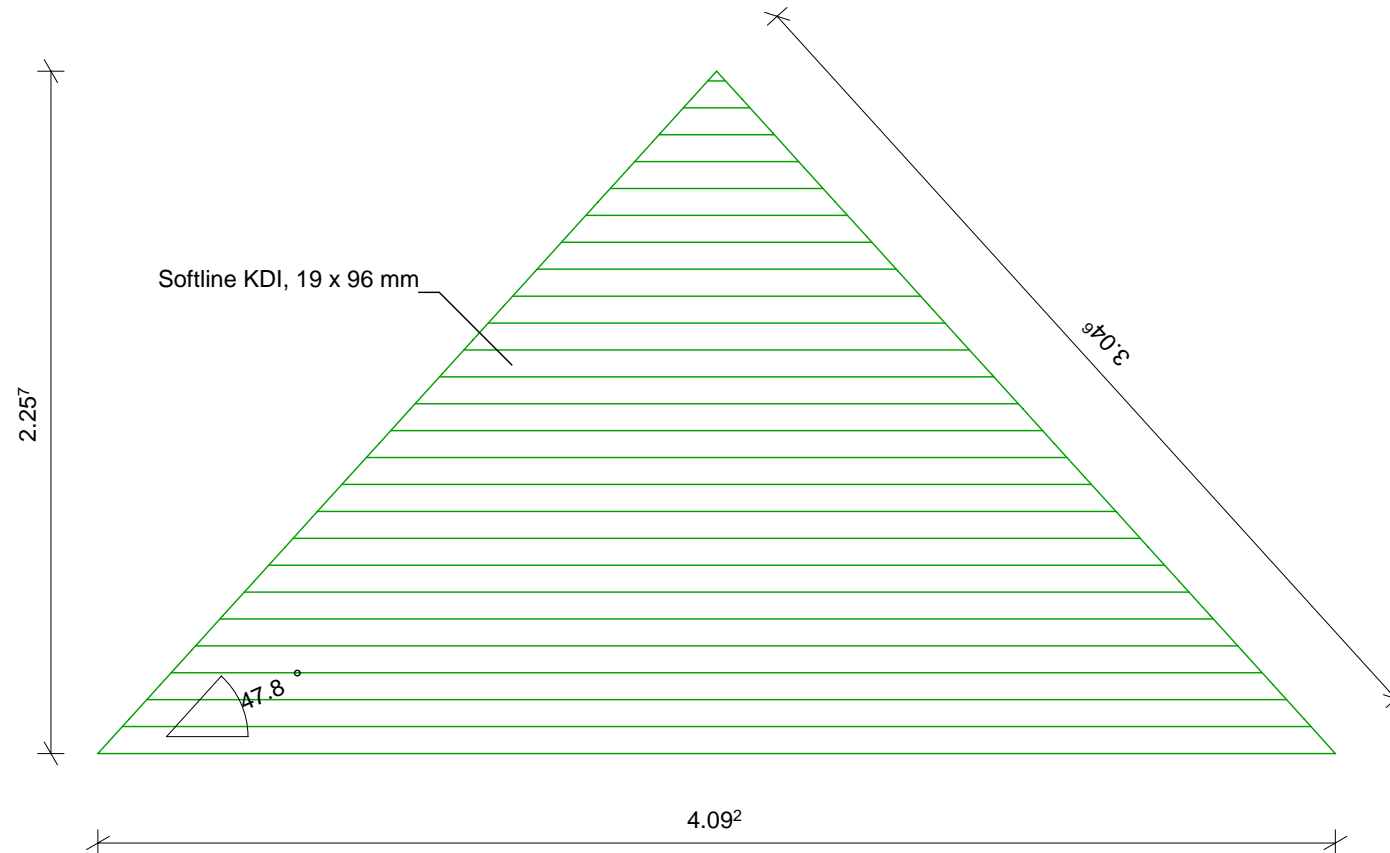
Pfosten

BV : Pavillon MONACO 2.0
Ort :
Kunde :
Bearb. : Mario Reiche

M : 1 : 20.00

<http://www.sama-eiff.de>
SEMA
Holzbauprogramme

4 Stück Dachtafeln



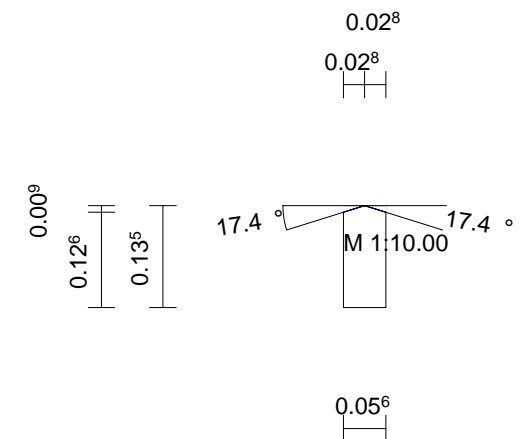
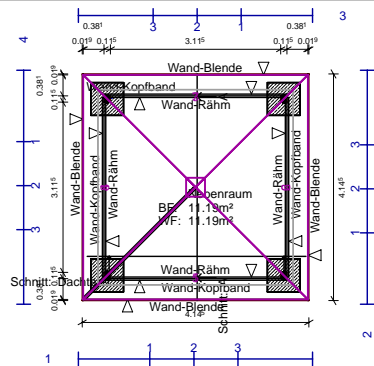
JOBEGA GmbH


Bauersheimer Weg 7
D-17098 Friedland
Tel.: 039601 - 28016 Fax.: 039601 - 28021
E-Mail: jobega.friedland@t-online.de

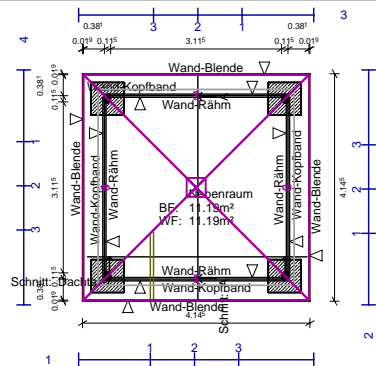
Dachtafeln


BV : Pavillon MONACO 2.0
Ort :
Kunde :
Bearb. : Mario Reiche

M : 1 : 25.00

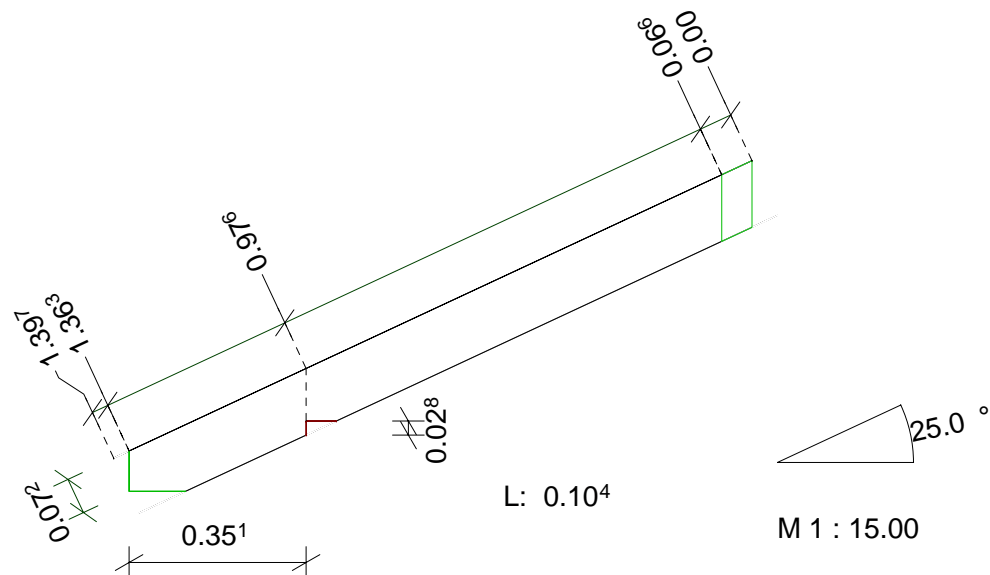
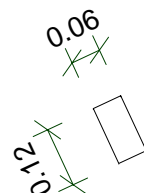
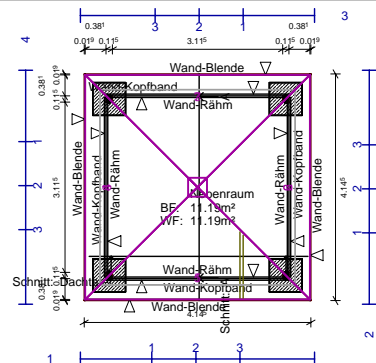


 http://www.sema-soft.de Holzbauprogramme	JOBEGA GmbH Bauersheimer Weg 7 D-17098 Friedland
Bezeichnung: Gratsparren 56x135 mm	BV : Pavillon MONACO 2.0 Ort :
Materiellistennr.: 0	Kunde :
Einzelstbnr.: 0	Bearb. : Mario Reiche
	<div style="border: 1px solid black; padding: 5px; float: right;">M : 1 : 25.00</div>



 http://www.sema-soft.de Holzbauprogramme	JOBEGA GmbH Bayersheimer Weg 7 D-17098 Friedland
	Bezeichnung: Gratschifter 60x120 mm, links Materiellistennr.: 4 Einzelstabsnr.: 5

M : 1 : 15.00



L: 0.10^4


R: 0.09⁵

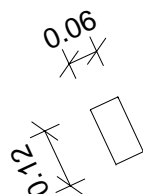
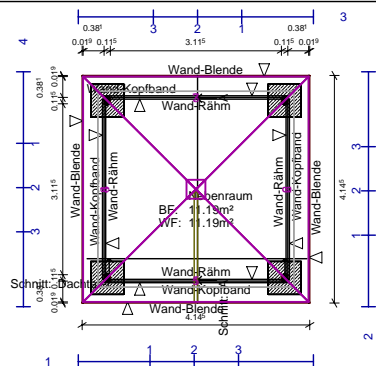
M 1 : 15.00

3-D

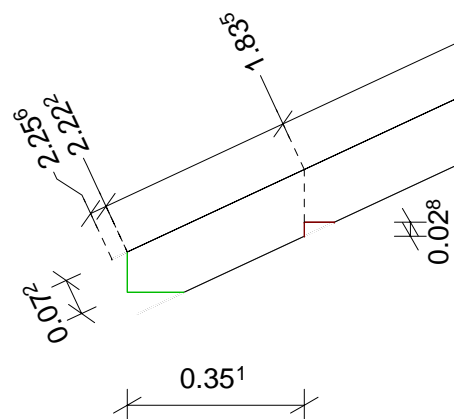



4 Stück Gratschifter, rechts

 http://www.sema-soft.de Holzbauprogramme	JOBEGA GmbH Bauersheimer Weg 7 D-17098 Friedland	
	Bezeichnung: Gratschifter 60x120 mm, rechts	BV : Pavillon MONACO 2.0 Ort : Kunde : Bearb. : Mario Reiche
Materiellistennr.: 4 Einzelstbnr.: 7	<div style="border: 1px solid black; padding: 5px; float: right;"> M : 1 : 15.00 </div>	

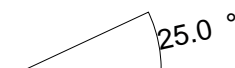


3-D



L: 0.104

R: 0.095



M 1 : 15.00

4 Stück Sparren

SEMA <http://www.sema-soft.de>
Holzbauprogramme

Bezeichnung: Sparren 60 x 120 mm
Materiellistennr.: 5
Einzelstabnr.: 6

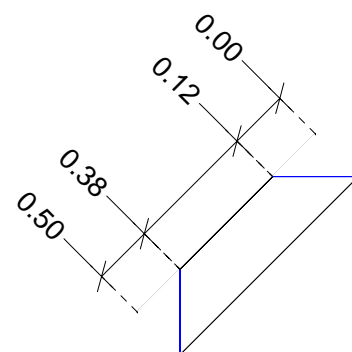
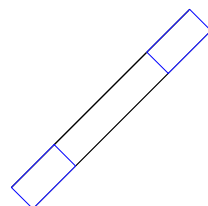
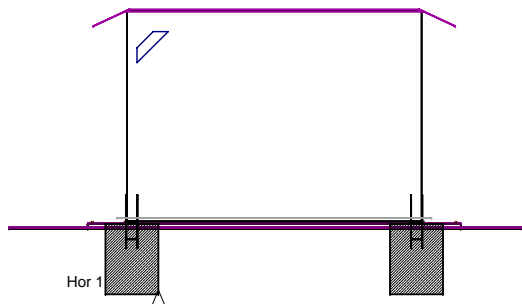
JOBEGA GmbH

Bauersheimer Weg 7
D-17098 Friedland

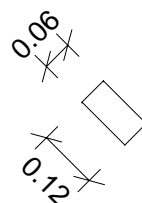
BV : Pavillon MONACO 2.0
Ort :
Kunde :
Bearb. : Mario Reiche

M : 1 : 15.00

Wand-Kopfband



M 1 : 15.00



3-D



8 Stück Kopfbänder

SEMA http://www.sema-soft.de Holzbauprogramme	JOBEGA GmbH Bauersheimer Weg 7 D-17098 Friedland	
Bezeichnung: Kopfband 60x120	BV : Pavillon MONACO 2.0	
Materiellistennr.: 17	Ort :	
Einzelstabnr.: 22	Kunde : Bearb. : Mario Reiche	
	M : 1 : 15.00	