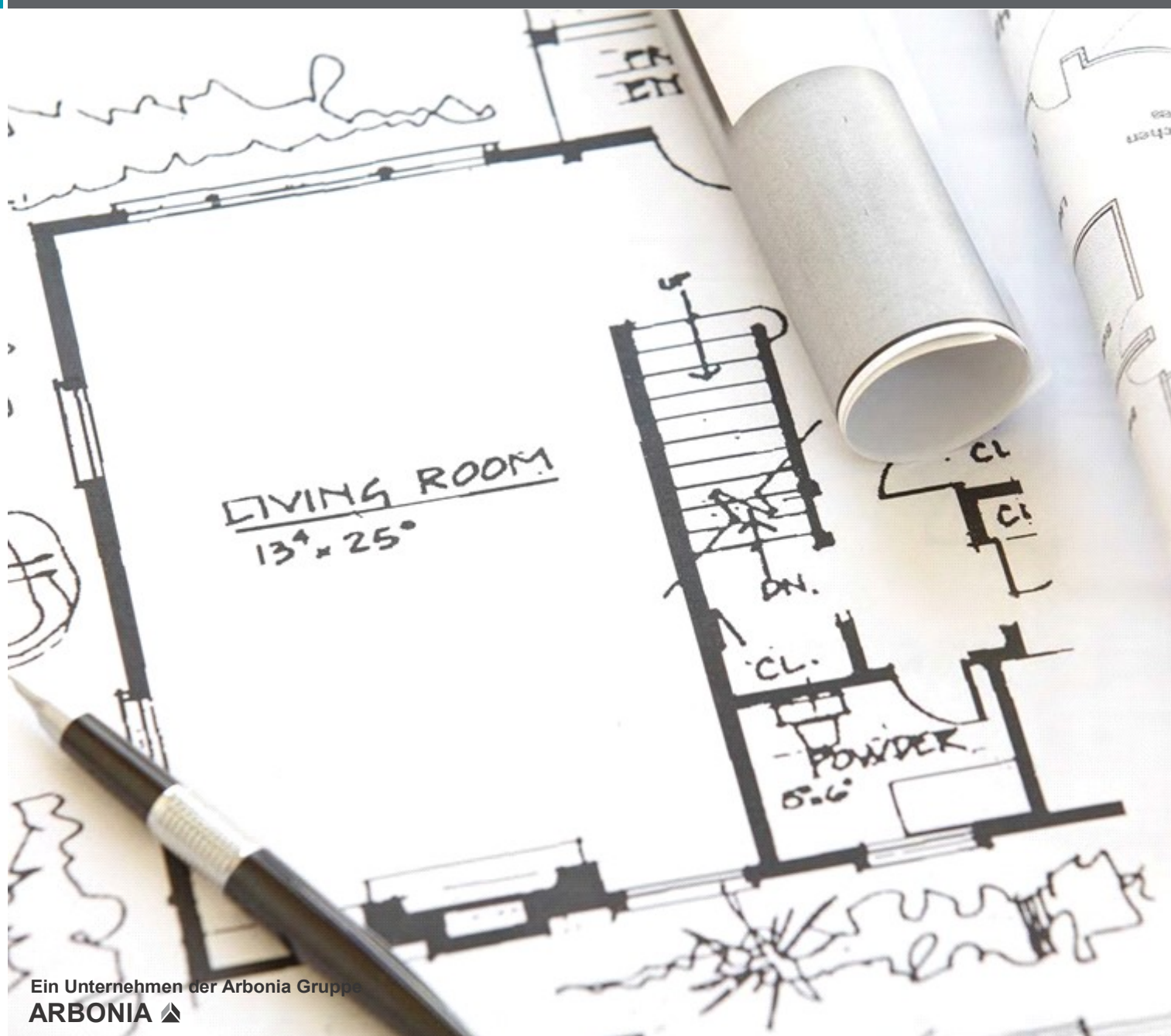



GARANT Türenhandbuch

Türenhandbuch

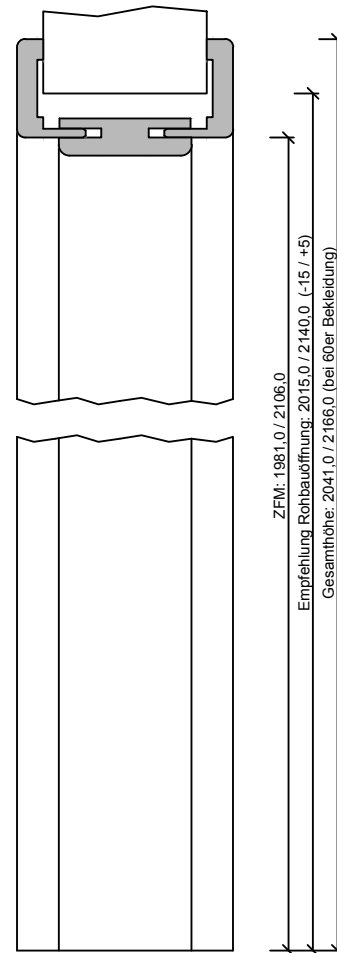
Normtüren

Durchgangsfutter » Durchgangsfutter






700-103-107-100_Ansicht.tcd



400-163-100-100-Höhenschnitt.dwg



700-702-163-100-Querschnitt.tcd



Klassifizierung:

PEFC 85% PEFC ZERTIFIZIERT DC-COC-000677 (je nach Oberfläche)
LGA-Schadstoffgeprüft Zertifikats-Nr.: LH 60096531 0001

Konstruktionsmerkmale Türblatt:

Türblatt: ohne
TB-Maße gefälzt (BxH): 610 - 2460 x 1735 - 2235

Konstruktionsmerkmale Zarge:

Typ Holzzarge, sturzhoch
Material Futterteile aus 22 mm Spanplatte , Bekleidungen aus 12 mm Spanplatte/MDF
Eckverbindung Eckverbindung auf Gerung
Verstellbereich Zierbekleidung ab WS105 mit Wandstärkenausgleich -10 bis +30 mm
Kantenform Rund R, Eckig E, Profil P, kleine Rundkante KR
Wandstärke 85, 105, 125, 145, 165, 185, 205, 220, 240, 260, 270, 290, 310, 325, 340, 360, 380, 400
Oberflächenart Lack, G-TEC®, Weiß Grundiert, CPL, Dekor, HPL
Oberfläche Zarge lt. Produktsortiment: _____
Abmessungen (BxHxWS) -----x-----x----

