The Biofore Company UPM

10 REGELN FÜR MONTAGE UND PFLEGE

UPM ProFi Terrassendielen

10 Regeln für Montage und Pflege

UPM ProFi Terrassendielen

The Biofore Company UPM

Ausführliche Montage- und Reinigungsanleitung unter www.upmprofi.de

1. UPM ProFi Unterkonstruktion nur direkt auf festem, ebenen Untergrund verlegen, fixieren und als Rahmenkonstruktion ausbilden.

2. Erhöhte Terrassen werden auf UPM ProFi Alu-Unterkonstruktion oder Holzbalken gebaut und zu einen Rahmen mit Querriegeln verbunden.

1

2

| © UPM

10 Regeln für Montage und Pflege

UPM ProFi Terrassendielen

The Biofore Company UPM

Ausführliche Montage- und Reinigungsanleitung unter www.upmprofi.de

3 Der Abstand der Unterkonstruktion beträgt maximal 40 cm von Mitte zu Mitte.*

4 Die Temperatur der Terrassendielen muss vor dem Zuschnitt und der Montage angeglichen werden.



3

4

| © UPM

* es gelten unterschiedliche Abstände der UK abhängig von der Terrassendiele

10 Regeln für Montage und Pflege

UPM ProFi Terrassendielen

The Biofore Company UPM

Ausführliche Montage- und Reinigungsanleitung unter www.upmprofi.de

5 Der Untergrund muss über eine ausreichend gute Drainage verfügen. Die Oberfläche der Terrasse sollte gut belüftet sein.

6 Die Terrassendielen müssen mit Dehnungsfugen an beiden Dielenenden verlegt werden. Grobe Orientierung: 3 mm Fuge für ≤ 4 m lange Dielen, 4 mm Fuge für > 4 m lange Dielen.*



5



6

| © UPM

* wenn Verlegung bei Lufttemperaturen ≤ 20 °C

10 Regeln für Montage und Pflege

UPM ProFi Terrassendielen

The Biofore Company UPM

Ausführliche Montage- und Reinigungsanleitung unter www.upmprofi.de

7 Jede Diele wird in einem Punkt mit einer Schraube direkt durch die Nut an der Unter-konstruktion befestigt.

8 Unter Dielenstößen werden zwei Unterkonstruktionen benötigt und jedes Dielenende wird mit einem eigenen Clip fixiert.

7

8

| © UPM

10 Regeln für Montage und Pflege

UPM ProFi Terrassendielen

The Biofore Company UPM

Ausführliche Montage- und Reinigungsanleitung unter www.upmprofi.de

9 Bei Verwendung die UPM ProFi Alu Rail Aluminiumschiene etwas kürzer als die Terrassendielen schneiden (z.B. 3 mm kürzer auf jeder Seite bei 4 m Dielenlänge).

10 Verschmutzungen und verschüttete Flüssigkeiten so schnell wie möglich entfernen. Die Terrasse regelmäßig mit Wasser (und mildem Reiniger) reinigen.

9

10

| © UPM

UPM

The Biofore Company