

Sicherheitstechnische Hinweise und  
Aufbauanleitung für Gartentische mit  
der Breite 81,5 cm und 102 cm sowie  
den Längen von 140 cm bis 200 cm.



## Inhaltsverzeichnis

Symbolerklärung .....	2
Allgemeines .....	2
Lieferumfang .....	3
Sicherheitshinweise .....	4
Reinigungshinweise.....	5
Entsorgungshinweise .....	5
Montageanleitung .....	5

# Symbolerklärung

Die Anleitung verwendet Symbole, Signalworte und Hinweise, um vor Gefährdungen zu warnen und einen sicheren Betrieb zu gewährleisten. Nachfolgend sind die Symbole dargestellt und erläutert.



## **WARNUNG**

Das Symbol weist Sie auf Gefahren hin, bei denen Unfälle oder Beschädigungen auftreten können. Bevor Sie den entsprechenden Montageschritt ausführen, lesen Sie den entsprechenden Hinweis neben dem Symbol.



## **HINWEIS**

Das Symbol gibt Ihnen wichtige Hinweise und/ oder weist Sie auf Probleme während des Montagevorganges hin. Beachten Sie diese, bevor der entsprechende Montageschritt durchgeführt wird, um Probleme zu verstehen und vermeiden zu können.

## **Allgemeines**

Die Montageanleitung bezieht sich auf den megawood® - Gartentisch.

Sie enthält wichtige Informationen zur Montage und Verwendung. Lesen Sie die Montageanleitung, insbesondere die Sicherheitshinweise, sorgfältig vor der Aufstellung, Montage und Benutzung des Produktes und bewahren Sie diese sorgsam auf. Den Anweisungen, Verboten und Geboten dieser Montageanleitung ist stets Folge zu leisten und alle Sicherheitshinweise sind zu beachten. Benutzen Sie den Artikel nur wie in dieser Anleitung beschrieben, damit es nicht versehentlich zu Verletzungen oder Schäden kommt. Führen Sie keine unsachgemäßen Umbaumaßnahmen oder Reparaturen durch. Sollten Sie Produkt an Dritte weitergeben, ist diese Montageanleitung ebenso zu übergeben.

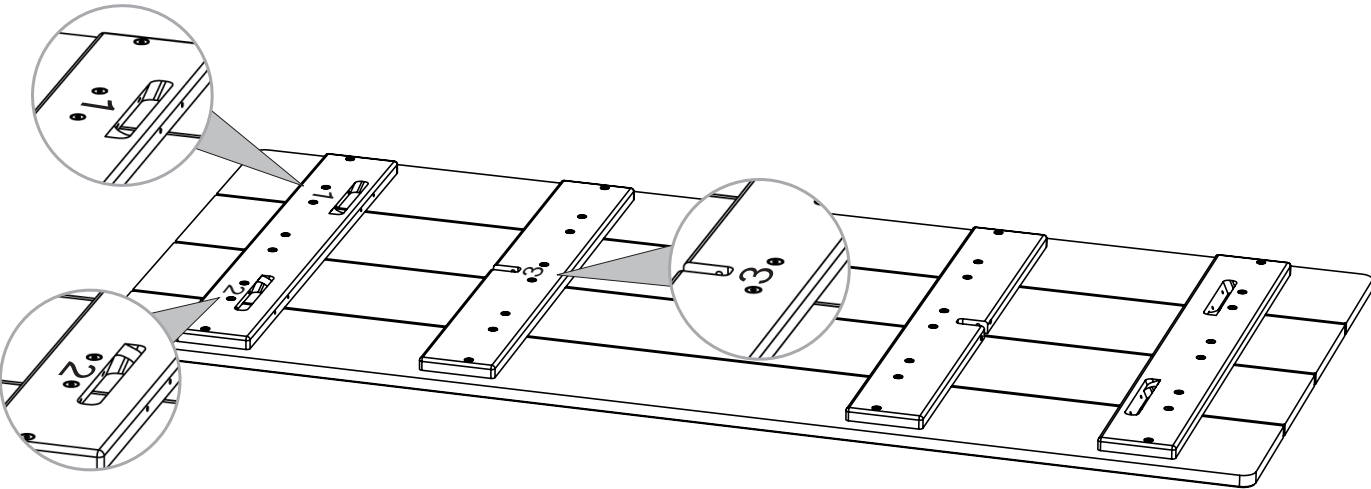
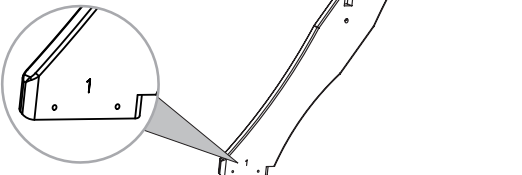
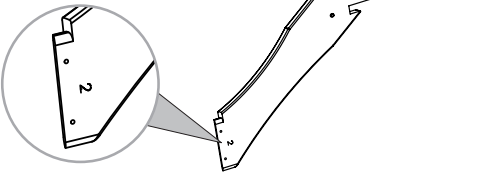
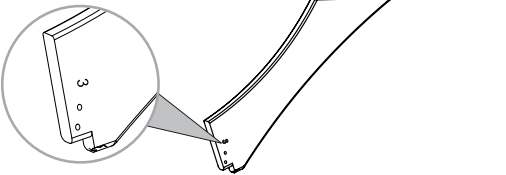
## **Bestimmungsgemäßer Gebrauch**

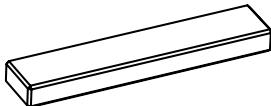
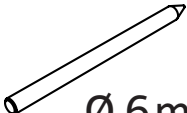
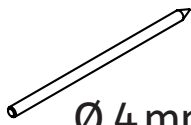
Das Produkt ist als Gartentisch für den Außenbereich konzipiert. Verwenden Sie den Gartentisch nur wie in dieser Montageanleitung beschrieben. Jede andere Verwendung gilt als nicht bestimmungsgemäß und kann zu Sachschäden oder Personenschäden führen. Der Hersteller übernimmt keine Haftung für Schäden, die durch nicht bestimmungsgemäßen oder falschen Gebrauch entstanden sind.

## **Missbräuchliche Verwendung**

Für Schäden aus nicht bestimmungsgemäßer Verwendung und Nichtbeachtung der Warn- und Sicherheitshinweise trägt der Benutzer die alleinige Verantwortung. Für Schäden durch unsachgemäßen Gebrauch übernimmt der Hersteller keine Haftung.

Lieferumfang

Menge	Beschreibung	Bilder
1	A	
2	B	
2	C	
2	D	

1	E	
2	F	 Ø 6 mm
12	G	 Ø 4 mm



### Verletzungsgefahr durch unvollständige, beschädigte Teile

Kontrollieren Sie unmittelbar nach dem Auspacken den Lieferumfang auf Vollständigkeit sowie den einwandfreien Zustand des Produktes und aller Teile. Stellen Sie das Produkt keinesfalls auf, wenn der Lieferumfang nicht vollständig ist.

## Sicherheitshinweise



### Allgemein zu Montage, Aufstellung und Nutzung

Stellen Sie sicher, dass alle Teile unbeschädigt und sachgerecht montiert sind. Bei unsachgemäßer Montage besteht Verletzungsgefahr. Beschädigte Teile können die Sicherheit und Funktion beeinflussen.

Nehmen Sie keine Veränderungen am Produkt vor.

Kontrollieren Sie in regelmäßigen Abständen die Befestigungen auf festen Sitz.



### Aufstellungsort

Achten Sie auf ausreichend Platz für den Aufbau und die Aufstellung des Gartentisches. Das Produkt speichert Wärme und kann bei voller Sonneneinstrahlung unangenehm warm werden.

Montieren Sie den Gartentisch auf ebenem, sauberen und rutschfesten Untergrund. Lagern Sie den demontierten Gartentisch samt Zubehör an einem möglichst wettergeschützten, gut gelüfteten und trockenen Ort.



### Brandgefahr

Das Produkt besteht aus brennbaren Materialien. Benutzen Sie den Gartentisch nicht in der Nähe von Hitzequellen oder offenem Feuer. Nutzen Sie keinen Grill oder Heizpilz in unmittelbarer Nähe / auf dem Gartentisch und stellen Sie keine sonstigen heißen Gegenstände darauf ab.



## Verletzungsgefahr durch unsachgemäßen Umgang

Verwenden Sie den Gartentisch nur zum Abstellen von Gegenständen und nicht als Sitzgelegenheit, zum Klettern oder als Leiter. Beachten Sie die maximale Traglast nach Norm DIN EN 581-3:2017.

Stellen Sie den Gartentisch auf eine stabile und ebene Fläche. Verwenden Sie den Gartentisch nicht bei sichtbaren Beschädigungen.

Heben und tragen Sie den Gartentisch an der Tischplatte mit mind. 2 Personen. Sollte sich dabei ein Tischbein lösen, sind die Sicherungsstifte nicht ordnungsgemäß eingebaut. Diese müssen neu eingesetzt werden.

Lassen Sie Kinder nicht unbeaufsichtigt auf oder um den Gartentisch spielen.

## Reinigungshinweise



### Reinigung

Verwenden Sie zur Reinigung keine aggressiven Reinigungsmittel oder Hochdruckreiniger. Beachten Sie unsere Reinigungsempfehlungen im Gartenmöbelpass.

Weitere Informationen, Anwendungshinweise und Videos mit Reinigungstipps erhalten Sie auf: [www.megawood.com/pflege](http://www.megawood.com/pflege)

## Entsorgungshinweise



### Entsorgung

„Das Produkt von heute ist unser Rohstoff von morgen.“

GCC ist ein wertvoller Rohstoff, den wir zur Herstellung neuer Produkte einsetzen. Bitte geben Sie das Produkt deshalb am Ende seiner Nutzungsdauer, zur Wiederverwertung in unserem Aufbereitungswerk, bei einem unserer Rücknahmehändler zurück ([www.megawood.com/haendler](http://www.megawood.com/haendler)) oder registrieren Sie Ihr Objekt auf [www.megawood.com/c2c](http://www.megawood.com/c2c).

Damit vermeiden Sie Abfälle, CO<sub>2</sub>-Emissionen und schonen natürliche Ressourcen!

Unsere Verpackungsmaterialien sind recyclebar und somit wertvolle Rohstoffe. Nicht mehr benötigte Verpackungen sollten daher separiert und fachgerecht der örtlichen Abfallentsorgung zugeführt werden.

## Montageanleitung



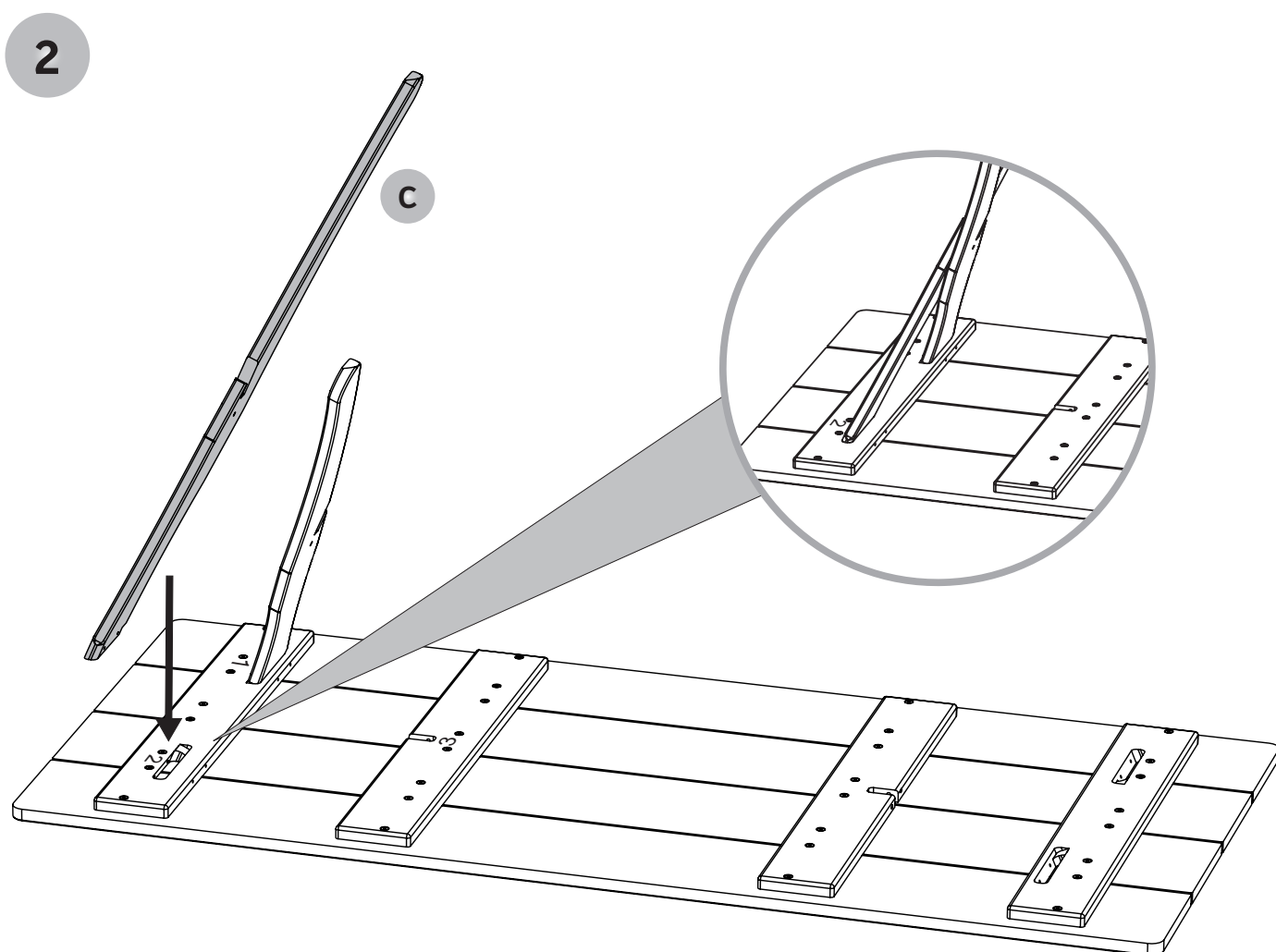
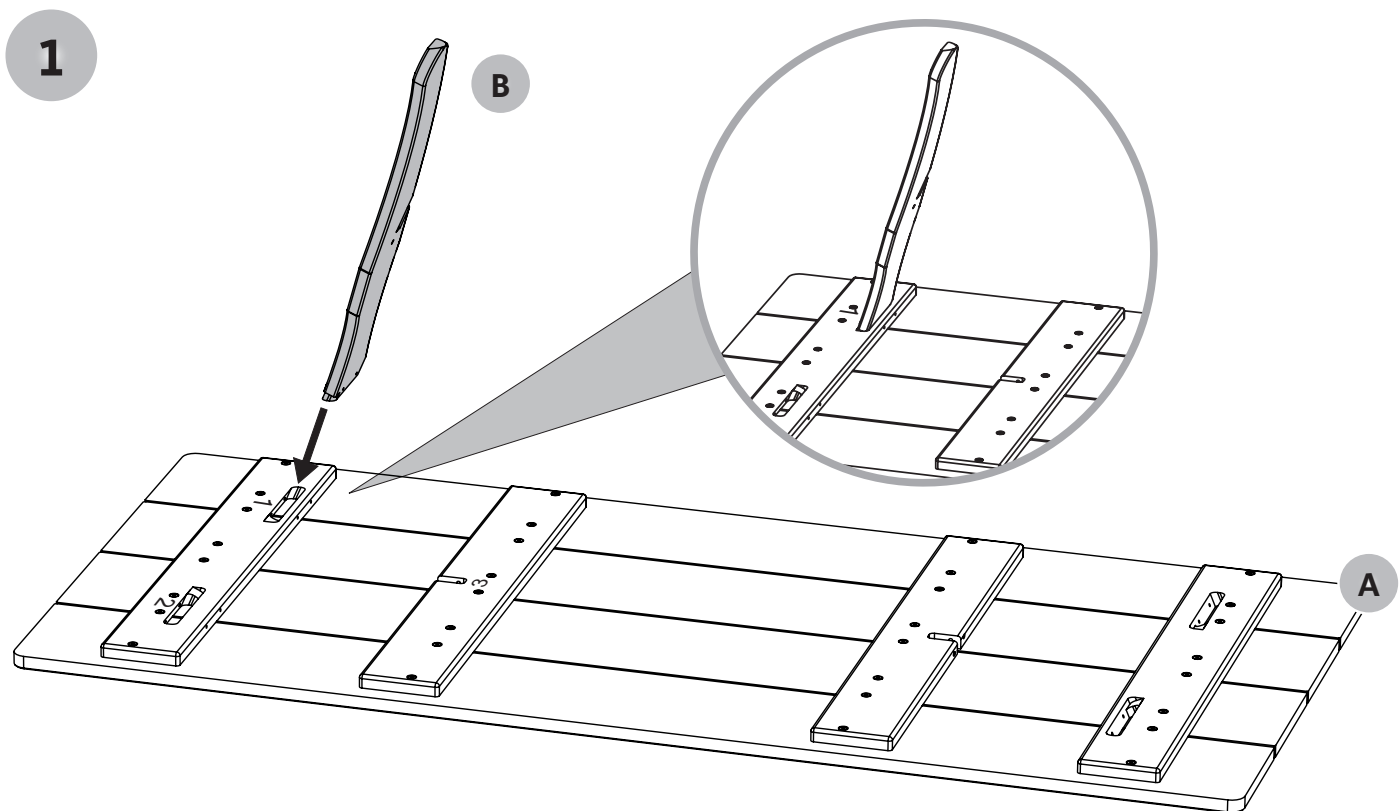
### Montage

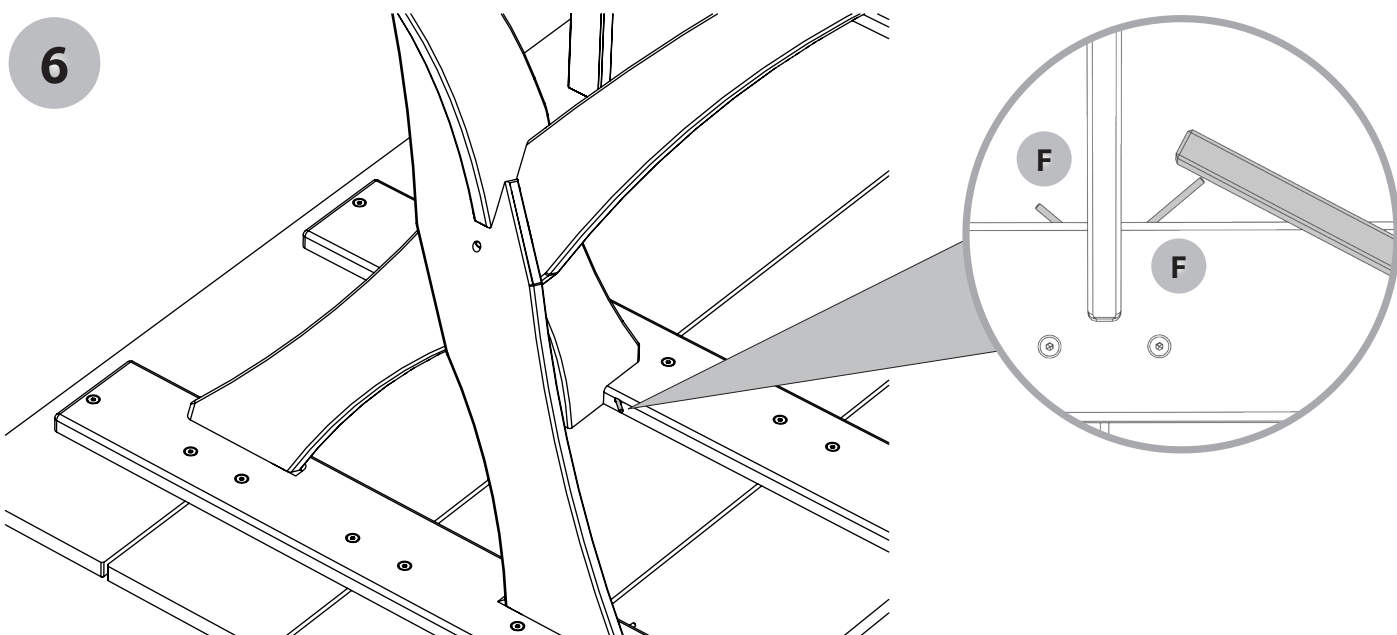
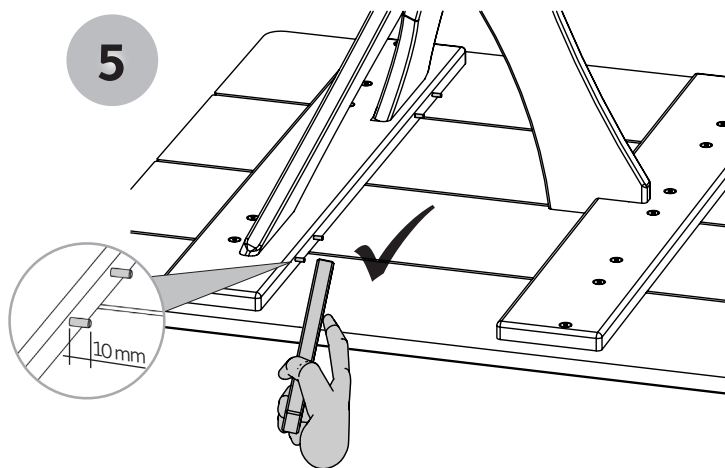
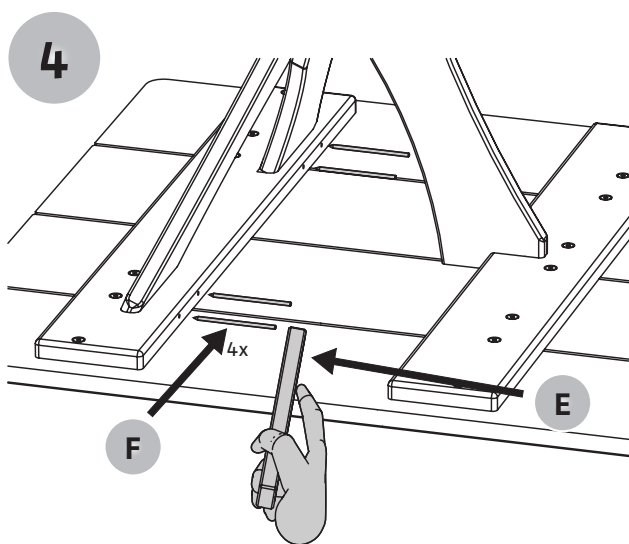
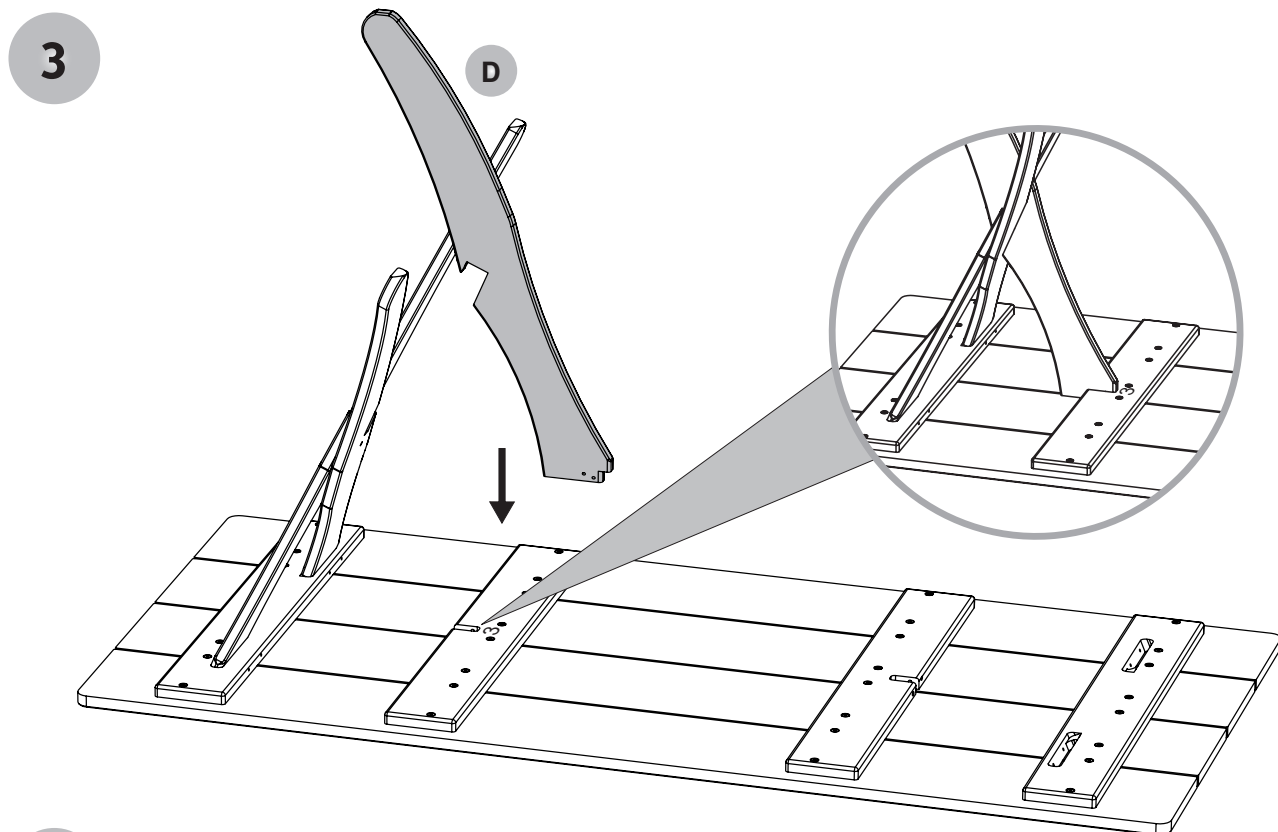
Tragen Sie bei Montage und Aufstellung Sicherheitsschuhe, Schutzhandschuhe und Schutzbrille.

**Achtung:** Die Umreifungsbänder stehen unter Spannung, öffnen Sie die Verpackung deshalb vorsichtig. Bei Nutzung eines Messers oder eines anderen scharfen, spitzen Gegenstandes können die Produktteile beschädigt werden.

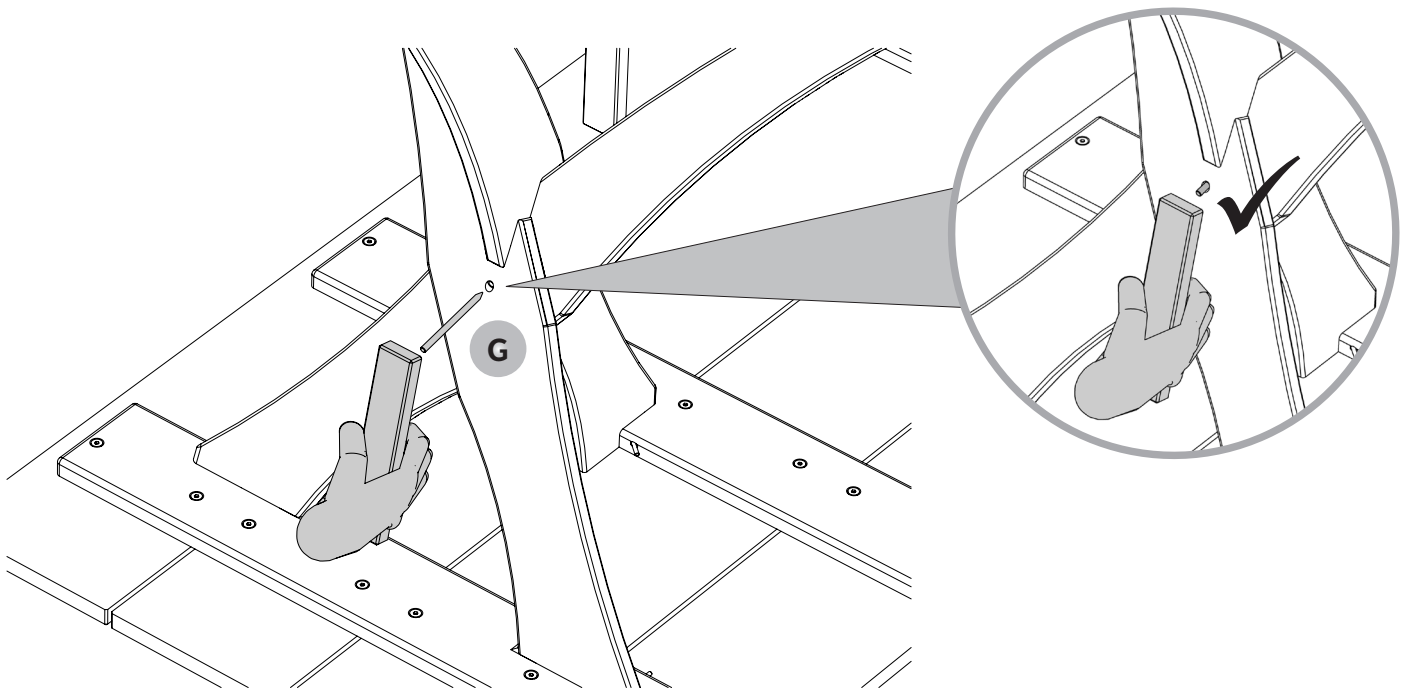
Gehen Sie bei der Montage des Artikels sorgfältig und nach der Montageanleitung vor. Bei Unachtsamkeit können Sie sich die Finger quetschen.

Lassen Sie Ihre Kinder nicht unbeaufsichtigt mit den Bauteilen und dem Verpackungsmaterial spielen. Sie können sich verletzen oder Kleinteile verschlucken.

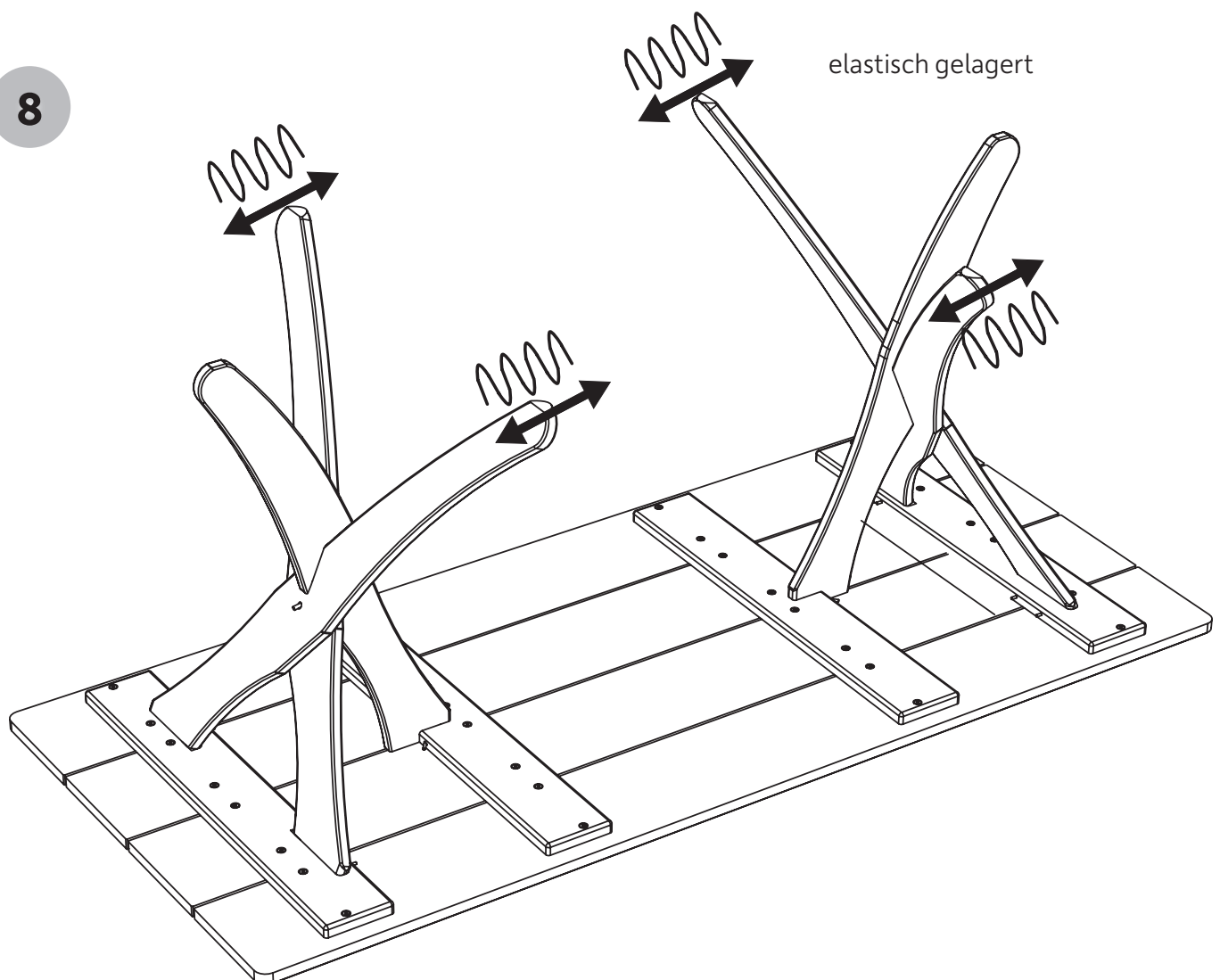




7



8





Safety instructions and assembly  
instructions for garden tables  
81.5 cm and 102 cm wide and  
140 cm to 200 cm long.



## Table of contents

Explanation of symbols .....	10
General .....	10
Scope of delivery .....	11
Safety instructions .....	11
Cleaning instructions .....	12
Disposal instructions .....	12
Assembly instructions .....	14

## Explanation of symbols

The instructions use symbols, signal words and notes to warn of hazards and ensure safe operation. The symbols are shown and explained below.



### **WARNING**

This symbol indicates dangers that could result in accidents or damage. Before carrying out the corresponding assembly step, read the corresponding note next to the symbol.



### **NOTE**

This symbol provides important information and/or indicates problems during the assembly process. Observe these before carrying out the corresponding assembly step in order to understand and avoid problems.

## **General**

The assembly instructions refer to the megawood® garden table.

They contain important information on assembly and use. Read the assembly instructions carefully, especially the safety instructions, before setting up, assembling and using the product, and keep them in a safe place. The instructions, prohibitions and regulations in these assembly instructions must be followed at all times and all safety instructions must be observed.

Only use the item as described in these instructions to prevent accidental injury or damage. Do not carry out any improper modifications or repairs. If you pass the product on to third parties, these assembly instructions must also be handed over.

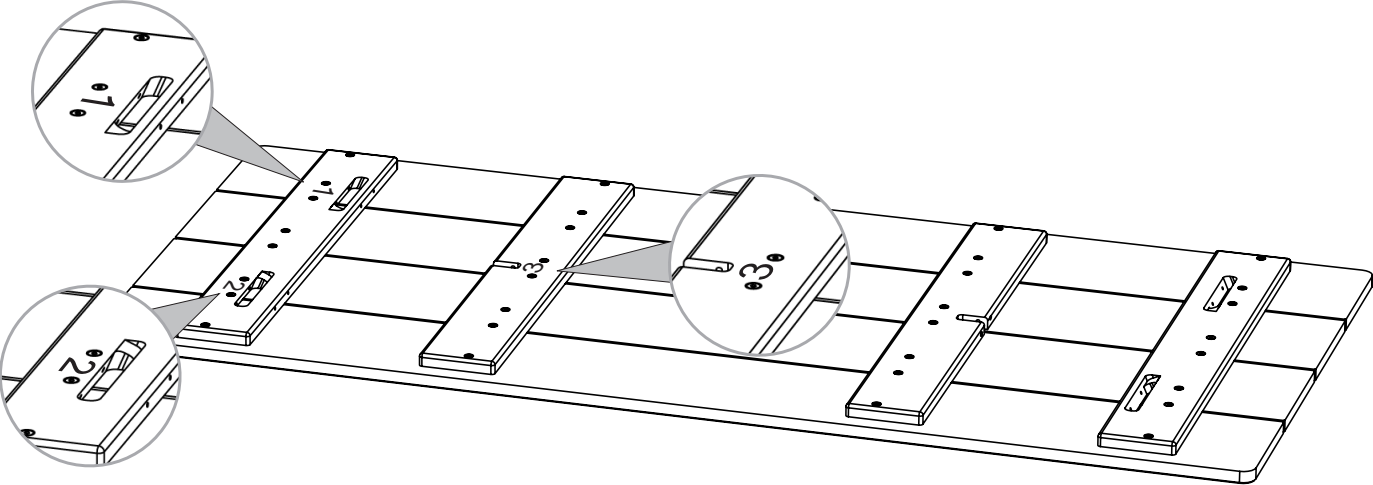
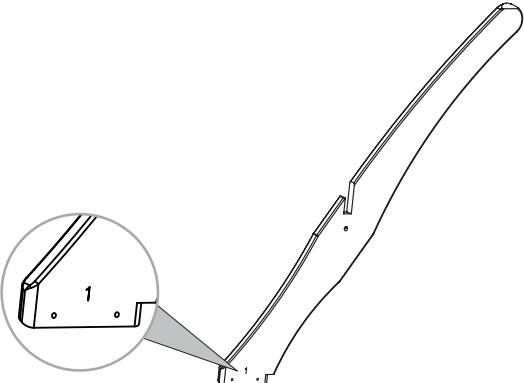
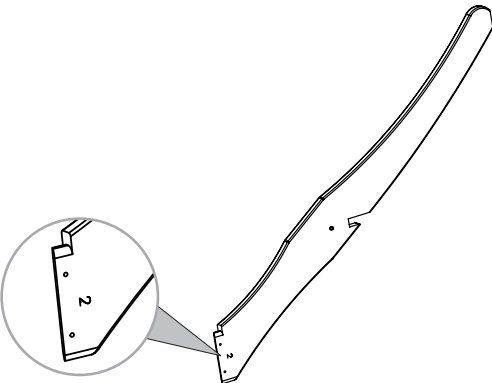
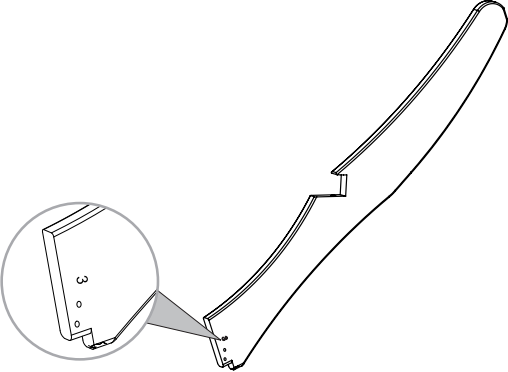
## **Intended use**

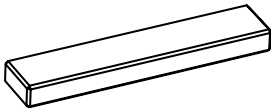
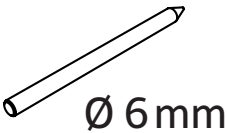
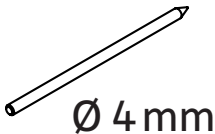
The product is designed as a garden table for outdoor use. Only use the garden table as described in these assembly instructions. Any other use is considered improper and may result in damage to property or personal injury. The manufacturer accepts no liability for damage caused by improper or incorrect use.

## **Misuse**

The user is solely responsible for damage resulting from improper use and failure to observe the warning and safety instructions. The manufacturer accepts no liability for damage caused by improper use.

Scope of delivery

Amount	Product description	Pictures
1	A	
2	B	
2	C	
2	D	

1	E	
2	F	
12	G	



### Risk of injury due to incomplete or damaged parts

Immediately after unpacking, check the scope of delivery for completeness and the perfect condition of the product and all parts. Do not set up the product if the scope of delivery is incomplete.

## Safety instructions



### General information on assembly, installation and use

Ensure that all parts are undamaged and assembled correctly. Improper assembly may result in injury. Damaged parts may affect safety and function.

Do not make any changes to the product.

Check the fastenings at regular intervals to ensure that they are secure.



### Installation location

Ensure that there is sufficient space for assembling and setting up the garden table. The product stores heat and can become uncomfortably warm in direct sunlight.

Assemble the garden table on a level, clean and non-slip surface. Store the dismantled garden table and accessories in a well-ventilated, dry place that is protected from the weather.



### Fire hazard

The product is made of flammable materials. Do not use the garden table near sources of heat or open flames. Do not use a barbecue or patio heater in the immediate vicinity of or on the garden table and do not place any other hot objects on it.



### Risk of injury due to improper use

Only use the garden table as a seat, not for climbing or as a ladder. Observe the maximum load capacity in accordance with DIN EN 581-2:2015.

Place the garden table on a stable and level surface. Do not use the table if it is visibly damaged.

Lift and carry the table by the seat with at least two people. If a table leg comes loose, the safety pins are not fitted correctly. These must be reinserted.

Do not allow children to play on or around the garden table unsupervised.

## Cleaning instructions



### Cleaning instructions

Do not use aggressive cleaning agents or high-pressure cleaners for cleaning. Please observe our cleaning recommendations in the garden furniture pass.

Further information, instructions for use and videos with cleaning tips are available at: [www.megawood.com/en/material/care-instructions](http://www.megawood.com/en/material/care-instructions)

## Disposal instructions



### Disposal instructions

„Today's product is tomorrow's raw material.“

GCC is a valuable raw material that we use to manufacture new products. Therefore, at the end of its service life, please return the product to our recycling plant at one of our return dealers ([www.megawood.com/dealers](http://www.megawood.com/dealers)) or register your item at [www.megawood.com/c2c](http://www.megawood.com/c2c) for recycling.

This will help you avoid waste, CO<sub>2</sub> emissions and conserve natural resources!

Our packaging materials are recyclable and therefore valuable raw materials. Packaging that is no longer required should therefore be separated and disposed of properly at your local waste disposal facility.

## Assembly instructions



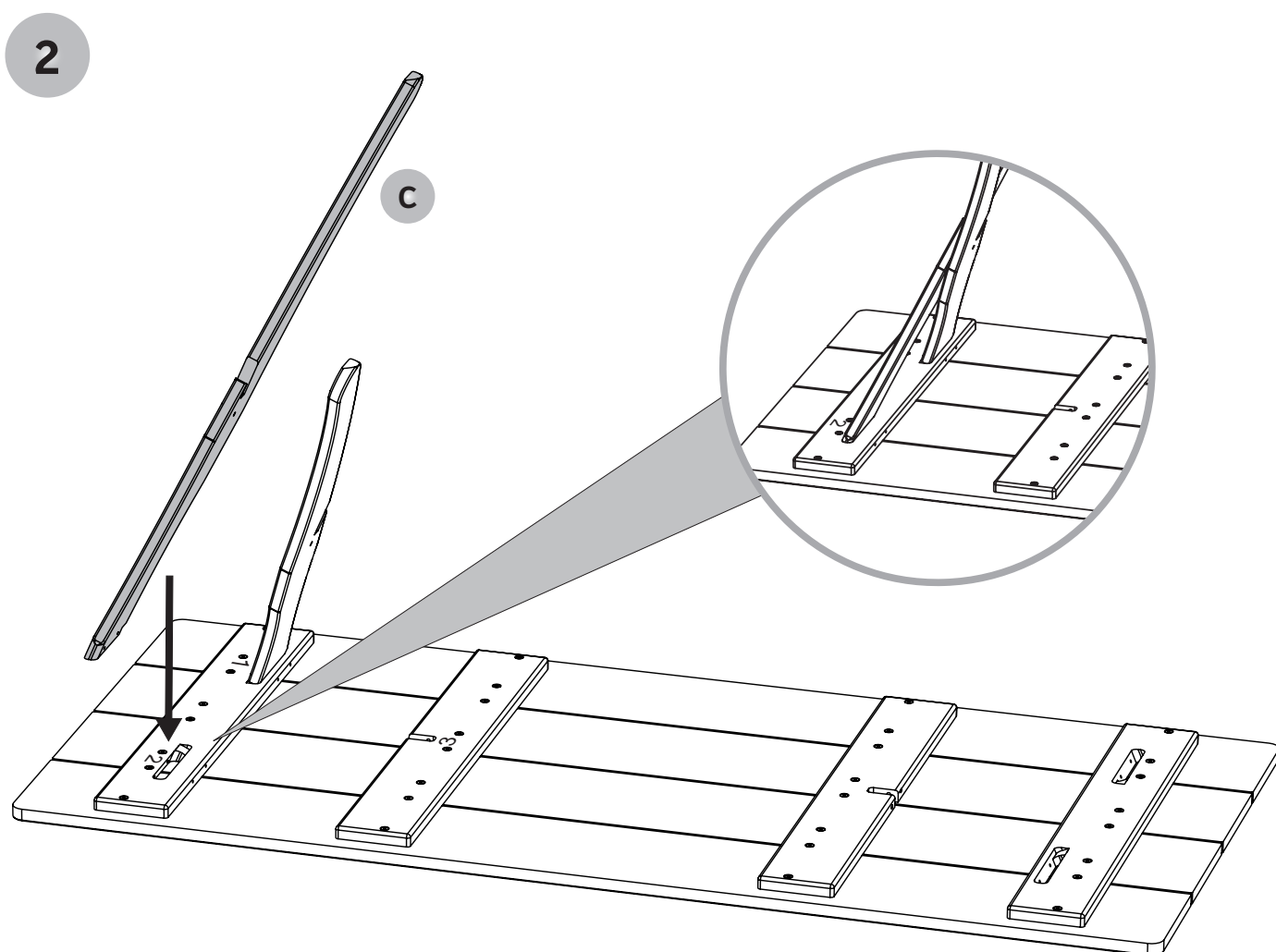
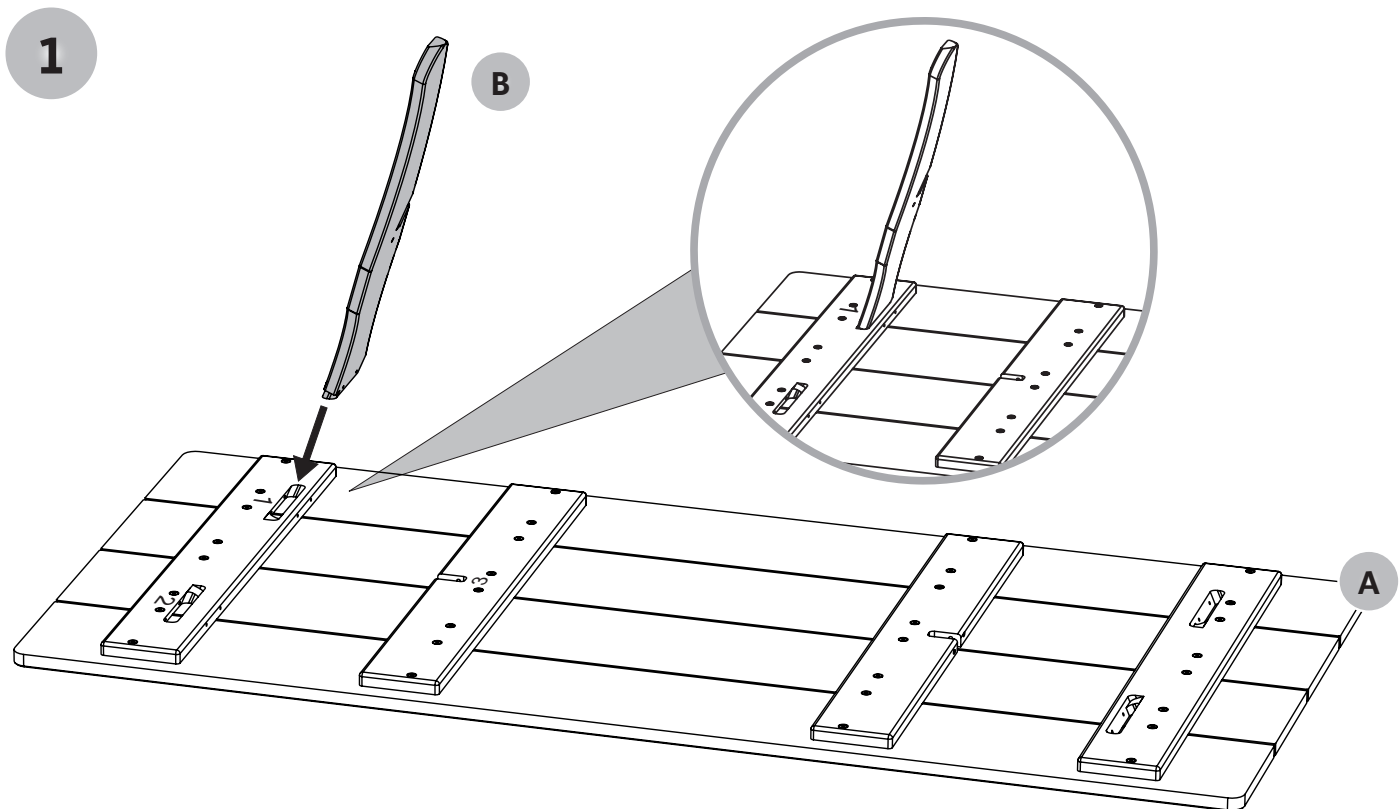
### Assembly

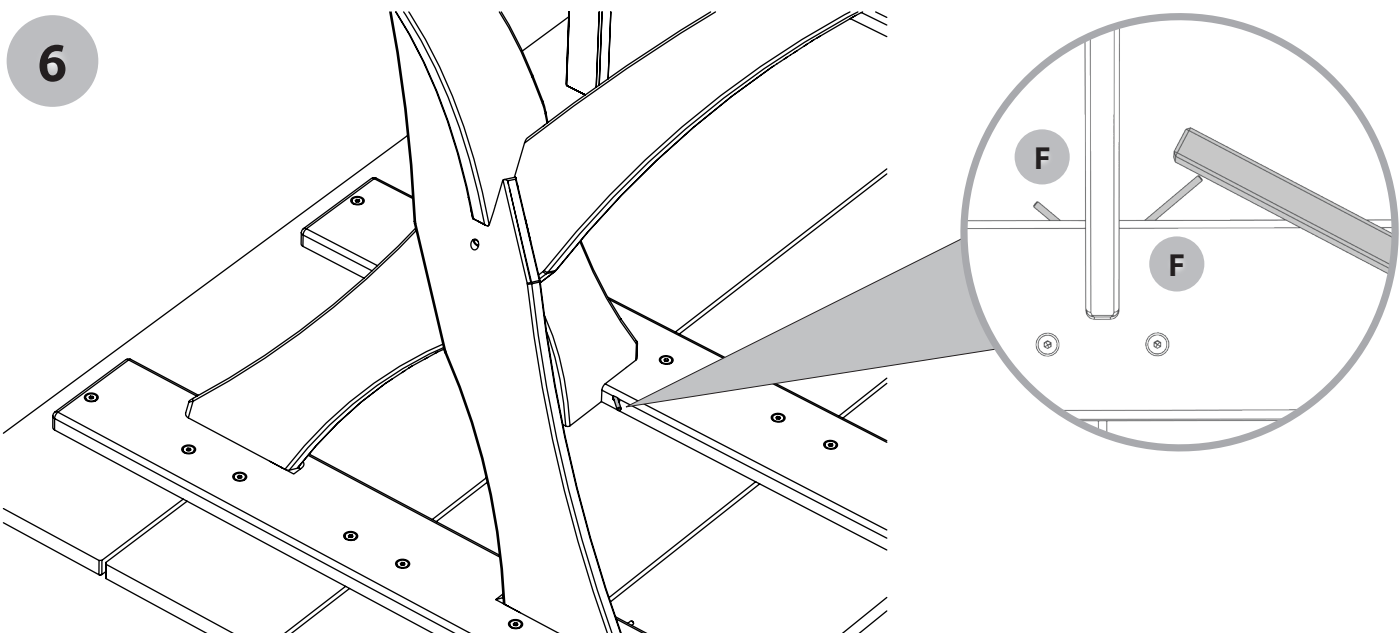
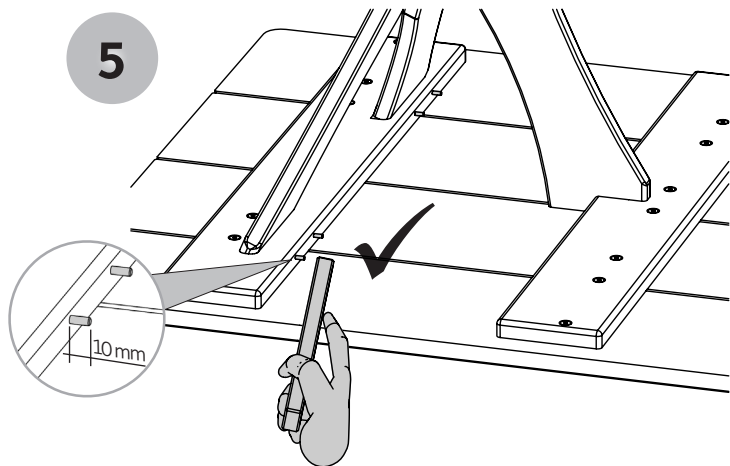
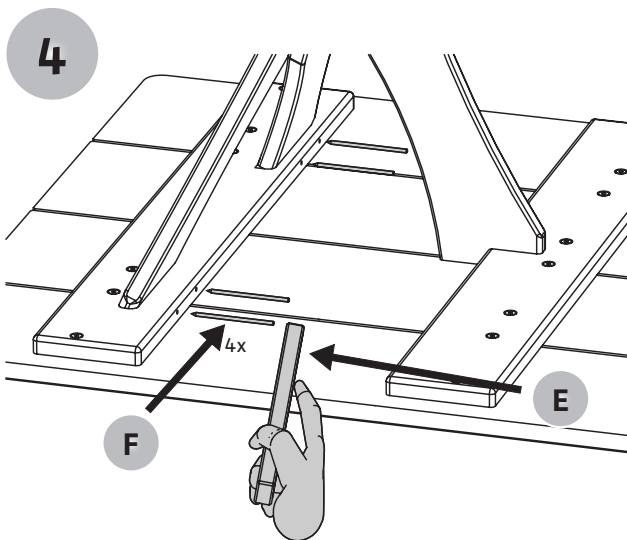
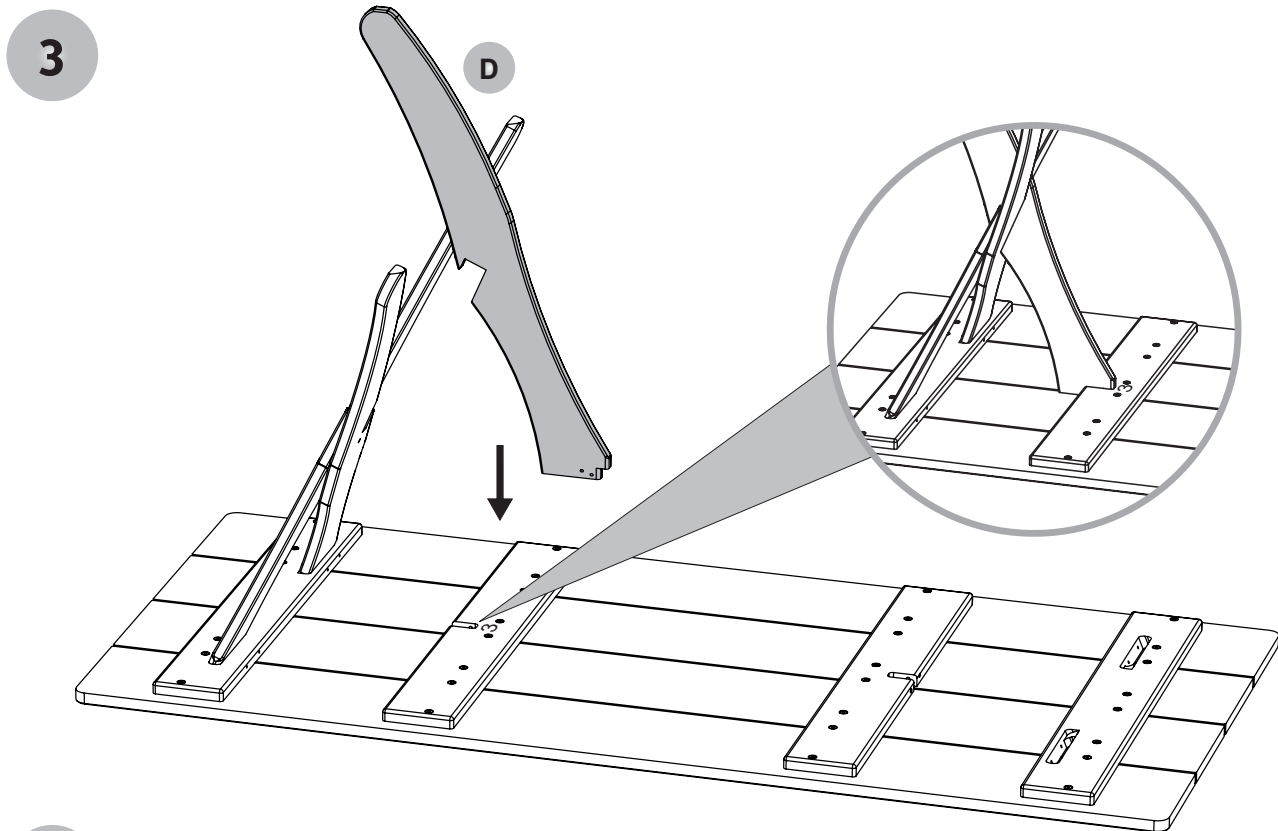
Wear safety shoes, protective gloves and safety goggles during assembly and installation.

**Caution:** The strapping bands are under tension, so open the packaging carefully. The product parts may be damaged if you use a knife or other sharp, pointed object.

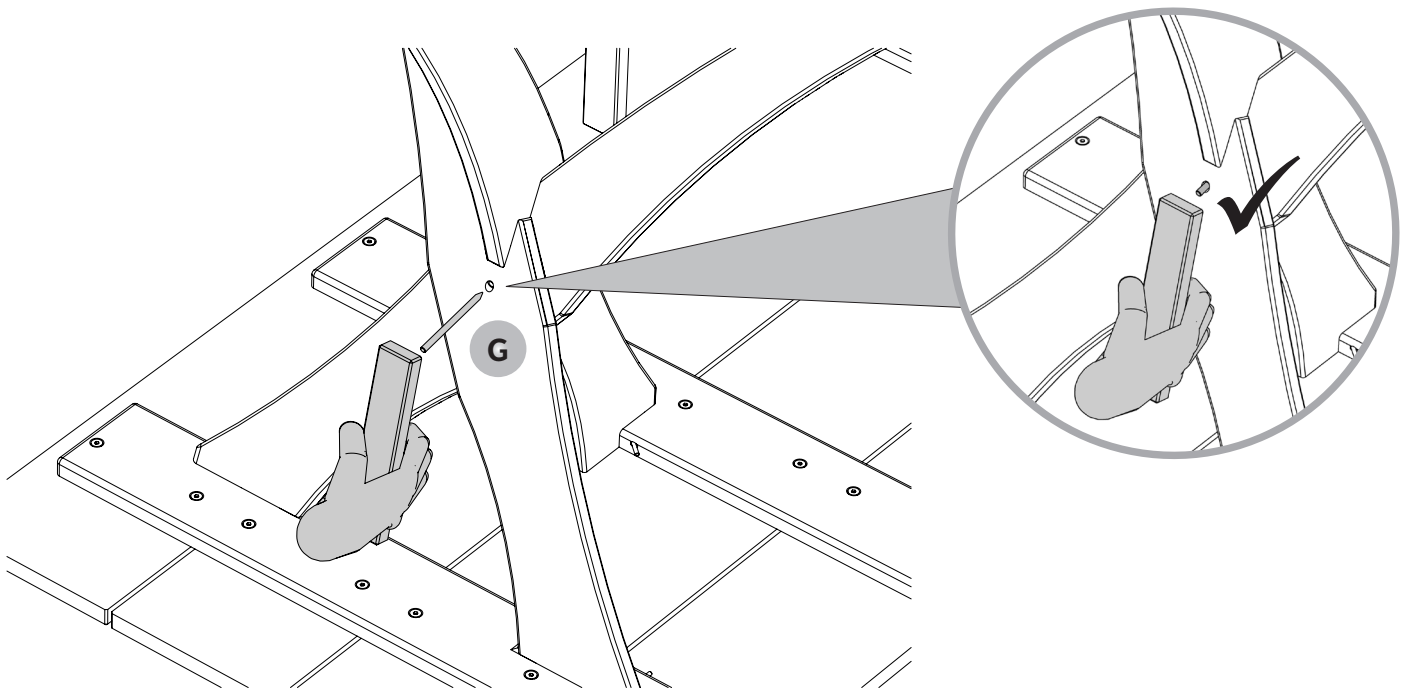
Proceed carefully when assembling the item and follow the assembly instructions. Carelessness can result in crushed fingers.

Do not allow children to play with the components and packaging material without supervision. They could injure themselves or swallow small parts.





7



8

